



EXCELENTÍSSIMO SENHOR DOUTOR JUIZ DE DIREITO DA 1ª VARA DE FALÊNCIAS E RECUPERAÇÕES JUDICIAIS DE SÃO PAULO/SP

Processo nº 1141657-64.2024.8.26.0100

ALVAREZ & MARSAL ADMINISTRAÇÃO JUDICIAL LTDA. (“Administradora Judicial”), nomeada nos autos da recuperação judicial de **Premier Administração, Participações e Investimentos S.A. e Outras (“Recuperandas”)**, vem, respeitosamente, à presença de V. Excelência, em atenção à decisão de fls. 2068/2071, item 1.1, apresentar seu relatório inicial a respeito da situação das Recuperandas (**Doc.01**), sua análise quanto ao pedido de consolidação substancial e sua manifestação quanto a petição de fls. 1415/1427.

I. Atendimento aos requisitos para consolidação substancial – artigo 69-J, da Lei

11.101/05

01. Houve por bem este D. Juízo, por meio da r. decisão acima referida, intimar a Administradora Judicial para manifestação sobre os requisitos para consolidação substancial, nos termos do artigo 69-J da Lei nº 11.101/2005.

02. A este respeito, cumpre salientar que para configuração da consolidação substancial, é necessária a presença do requisito previsto no *caput* do artigo 69-J, da Lei 11.101/05 e, cumulativamente, ao menos, mais dois requisitos previstos em seus incisos.

03. O artigo 69-J da Lei nº 11.101/2005 prevê o seguinte:



“Art. 69-J. O juiz poderá, de forma excepcional, independentemente da realização de assembleia-geral, autorizar a consolidação substancial de ativos e passivos dos devedores integrantes do mesmo grupo econômico que estejam em recuperação judicial sob consolidação processual, apenas quando constatar a interconexão e a confusão entre ativos ou passivos dos devedores, de modo que não seja possível identificar a sua titularidade sem excessivo dispêndio de tempo ou de recursos, cumulativamente com a ocorrência de, no mínimo, 2 (duas) das seguintes hipóteses:

- I - existência de garantias cruzadas;*
- II - relação de controle ou de dependência;*
- III - identidade total ou parcial do quadro societário; e*
- IV - atuação conjunta no mercado entre os postulantes.”*

04. Com o propósito de melhor elucidar os pontos dispostos no referido artigo, a Administradora Judicial passará a discorrer acerca dos critérios indicados, tendo em mente a disposição contida no artigo 69-J, acima transcrito, e as informações e documentos prestados pelas Recuperandas.

(i) Existência de garantias cruzadas

05. Neste quesito não foram localizadas/identificadas garantias cruzadas.

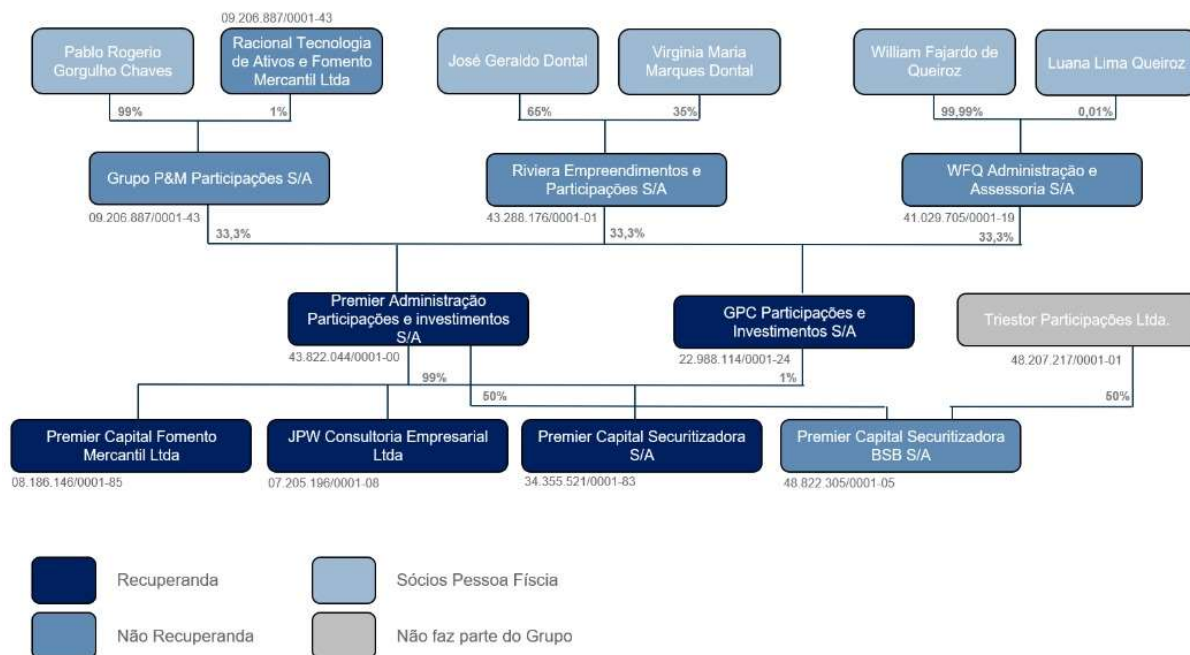
(ii) Relação de controle ou dependência

06. O controle da **Premier Fomento** é exercido pela **Premier Administração** por meio de sua participação societária de 99% e da **GPC Participações** que detém 1% das quotas.

07. Da mesma forma, a **Premier Administração** foi criada para atuar como gestora do Grupo Premier, sendo a sócia controladora da **JPW** e **Premier Fomento**, além de acionista majoritária da **GPC** e **Premier Securitizadora**.

08. A **JPW**, por sua vez, possui como sócios a **GPC** e a **Premier Administração**, de forma que o entrelaçamento de tais sociedades é inegável na configuração da relação de controle

ou dependência, prevista pelo artigo 69-J, inciso II, da Lei 11.101/05, conforme evidenciado pelo organograma abaixo disposto:



09. Consta-se, portanto, a relação de controle acionário entre as empresas requerentes.

(iii) Identidade total ou parcial do quadro societário

10. Conforme se constata da documentação societária apresentada pelas Recuperandas, as requerentes GPC, Premier Administração e Premier Securitizadora possuem em comum como sócios diretores os Srs. Pablo Rogério Gorgulho Chaves e William Fajardo de Queiroz, que atuam também como administradores da JPW Consultoria e da Premier Capital Fomento.

11. Consta-se, portanto, a identidade total ou parcial do quadro societário entre as Recuperandas, preenchendo o requisito do artigo 69-J, inciso III, da Lei 11.101/05.



(iv) Atuação conjunta no mercado entre os postulantes

12. Conforme dito alhures, as Recuperandas são administradas pelos mesmos sócios diretores, Srs. Pablo Rogério Gorgulho Chaves e William Fajardo de Queiroz, e com base nos instrumentos societários apresentados, é possível verificar que atuam no mesmo segmento de mercado; qual seja, o mercado de crédito, fomento e consultoria financeira.

13. Pelos documentos acostados pelas Recuperandas, verifica-se que o Grupo Premier atua conjuntamente no mercado, utilizando da estrutura societária e operacional das sociedades que o compõem, com seus empregados ocupando inclusive o mesmo espaço físico, além da identidade de administradores e diretores.

14. É possível verificar, ainda, pelos documentos disponibilizados pelas Recuperandas, que os contratos de prestação de serviços comumente envolvem mais de uma das empresas em recuperação judicial, justamente em razão da relação de dependência de uma sociedade em relação às demais no tocante à execução dos serviços prestados.

15. Por fim, cumpre salientar que as empresas operam em regime de caixa único, compartilhando recursos *intercompany*, para pagamento das despesas rotineiras, conforme evidenciado pelos mútuos identificados e melhor dispostos no relatório que acompanha este petitório, de forma que conforme cada despesa é apontada, o setor financeiro a aloca em uma das empresas do Grupo para fazer frente através de lançamentos como mútuo.

16. Portanto, tem-se que a atuação conjunta das empresas, cada uma responsável por uma parte das operações, configura o Grupo Premier com atuação conjunta no mercado, preenchendo o requisito do artigo 69-J, inciso IV, da Lei 11.101/05.

Conclusão

17. Diante do exposto, a Administradora Judicial entende que restou comprovada a relação de controle ou dependência entre as empresas requerentes, identidade total ou parcial do quadro societário entre elas e sua atuação conjunta, nos termos do Art. 69-J, incisos II, III e IV da Lei nº 11.101/05.

II. Da manifestação de Unipart Empreendimentos e Participações Ltda. – fls. 1415/1427

18. Verifica-se que Unipart Empreendimentos e Participações Ltda (“Unipart”) requereu a habilitação de seu crédito e de seu patrono, decorrentes da ação de execução de título extrajudicial nº 505898270.2024.8.13.0024.

19. No entanto, cumpre observar, nos termos da decisão de fl. 2829, que a presente demanda conta com a vigência do prazo relativo ao artigo 7º, §1º da Lei nº 11.101/05¹, para apresentação dos pedidos de habilitação e divergência de créditos diretamente à Administradora Judicial no seguinte endereço de e-mail: ajbrasil@alvarezandmarsal.com. Além disso, deve-se observar os termos do artigo 9º, da Lei nº 11.101/05², sobre a documentação necessária para apresentação dos pedidos de habilitação/divergência.

20. Portanto, **destaca-se que os pedidos de habilitação/divergência de crédito apresentados nestes autos correspondem a via incorreta para tanto e não serão considerados para fins de inclusão/alteração da relação de credores.**

¹ Artigo 7º, § 1º. “Publicado o edital previsto no art. 52, § 1º, ou no parágrafo único do art. 99 desta Lei, os credores terão o prazo de 15 (quinze) dias para apresentar ao administrador judicial suas habilitações ou suas divergências quanto aos créditos relacionados.”

² Art. 9º. A habilitação de crédito realizada pelo credor nos termos do art. 7º, § 1º, desta Lei deverá conter:
I – o nome, o endereço do credor e o endereço em que receberá comunicação de qualquer ato do processo;
II – o valor do crédito, atualizado até a data da decretação da falência ou do pedido de recuperação judicial, sua origem e classificação;
III – os documentos comprobatórios do crédito e a indicação das demais provas a serem produzidas;
IV – a indicação da garantia prestada pelo devedor, se houver, e o respectivo instrumento;
V – a especificação do objeto da garantia que estiver na posse do credor.
Parágrafo único. Os títulos e documentos que legitimam os créditos deverão ser exibidos no original ou por cópias autenticadas se estiverem juntadas em outro processo.



21. A Unipart informa também a respeito da existência de dois inquéritos policiais em face das empresas Premier Capital Fomento e GPC Participações por suposto crime de apropriação indébita.

22. As Recuperandas, às fls. 2462/2470, esclareceram que um dos inquéritos (IP nº 2110530-92.2024.01034) foi arquivado ante a ausência de condutas ilícitas identificadas, conforme é possível de se verificar pela documentação acostada pelas mesmas na oportunidade.

23. Soma-se a isso, que ao menos de forma inicial, a matéria civil objeto do outro inquérito policial apresentado (IP nº 2184660-43.2024.010315) está sendo tratada no âmbito criminal e não diz respeito à recuperação judicial, tendo em vista seu caráter civil de inadimplemento, até mesmo porque, estando as empresas em regime de recuperação judicial, é natural que os débitos preexistentes ao pedido estejam inadimplidos sem que isto configure apropriação indébita.

24. A reestruturação das empresas por meio da recuperação judicial inclui a reorganização de suas dívidas através do Plano de Recuperação Judicial, que corresponde à verdadeira novação, sem que isso corresponda à crime falimentar, tendo em vista que as dívidas concursais devem ser tratadas de forma igualitária, em observação ao princípio da *par conditio creditorum*.

25. Ademais, com relação aos e-mails acostados pelo Peticionário e as alegações de manipulação do passivo pelas Recuperandas, não se vislumbra, neste momento, elementos capazes de alterar qualquer decisão quanto ao deferimento da recuperação judicial ou vigência do *stay period*, entendendo esta Administradora Judicial pela manutenção da decisão de deferimento do processamento da recuperação judicial, até mesmo porque, petição ordinária apresentada nestes autos não possui o condão de reformar qualquer decisão já proferida.



26. A Unipart requer também a intimação do Ministério Público com relação ao alegado, cumprindo, destacar, no entanto, que o Ministério Público é parte da presente demanda e toma conhecimento a respeito de todos os atos realizados.

27. Por fim, cumpre memorar aos credores e interessados na presente demanda, que é dever das Recuperandas apresentarem suas demonstrações contábeis e demais informações relevantes da operação mensalmente, sendo todas analisadas e reportadas pela Administradora Judicial nos Relatórios Mensais de Atividade, relatórios estes que perdurarão até o final do processo de recuperação judicial.

Conclusão Final

28. Isto posto, sem prejuízo da devida manifestação quanto às demais petições contantes nos autos, nos termos e no prazo concedido pela decisão de fls. 2.829, a Administradora Judicial conclui para o momento que:

- (i) estão presentes no mínimo 2 (dois) dos requisitos do art. 69-J da Lei nº 11.101/05, sendo possível a consolidação substancial das Recuperandas; e
- (ii) a petição de fls. 1415/1427 não revela qualquer indício cabal de ilicitudes cometidas pelas Recuperandas que não seja o inadimplemento civil, , de forma que se opina pelo indeferimento dos pedidos formulados pela Unipart.

Nestes termos, pede deferimento.

São Paulo, 24 de outubro de 2024.

Fernando Gomes dos Reis Lobo

OAB/SP 183.676

Grupo Premier

Outubro de 2024

ALVAREZ & MARSAL
LEADERSHIP. ACTION. RESULTS.™

Relatório Inicial



Este documento é cópia do original, assinado digitalmente por NA ALVAREZ & MARSAL LEWIS e Tribunal de Justiça do Estado de São Paulo, protocolado em 24/10/2024 às 19:28, sob o número WJMJ244424767833. Para conferir o original, acesse o site <https://esaj.tjsp.jus.br/pastadigital/pg/abrirConferenciaDocumento.do>, informe o processo 1141657-64.2024.8.26.0100 e código Jvlg11Uq4.

MM. Juízo da 1ª Vara de Falência e Recuperações Judiciais da Comarca de São Paulo/SP
Dr. Jomar Juarez Amorim
Praça João Mendes s/nº, sala 1805, São Paulo – SP, 01501-900

Prezado Dr. Jomar,

Em consonância com a decisão judicial de fls. 2.068/2.071, item 1, a ALVAREZ & MARSAL ADMINISTRAÇÃO JUDICIAL LTDA., Administradora Judicial (“A&M” ou “Administradora Judicial”), submete à apreciação de V.Exa, o Relatório Inicial com informações acerca da situação das empresas GPC PARTICIPAÇÕES E INVESTIMENTOS S.A. (“GPC”), PREMIER ADMINISTRAÇÃO, PARTICIPAÇÕES E INVESTIMENTOS S.A. (“Premier Adm”), PREMIER CAPITAL SECURITIZADORA S.A. (“Securizadora”), PREMIER CAPITAL FOMENTO MERCANTIL LTDA. (“Premier Fomento”), JPW CONSULTORIA EMPRESARIAL LTDA. (“JPW”), conjuntamente denominadas, “Grupo PREMIER” ou “Recuperandas”.

As informações analisadas neste Relatório Inicial foram apresentadas nos autos na forma do art. 51, da Lei nº 11.101/05, e complementadas junto à A&M diretamente pelas Recuperandas, que respondem por sua acurácia e exatidão. Este relatório visa atender a referida decisão judicial informando sobre a situação das requerentes bem como sobre o pedido de consolidação substancial formulado pelas devedoras.

Permanecemos à disposição para quaisquer esclarecimentos adicionais.

Atenciosamente,



ALVAREZ & MARSAL ADMINISTRAÇÃO JUDICIAL LTDA.
Administradora Judicial
Eduardo Seixas
Managing Director

Índice

I - Cronograma Processual	03
II - Considerações Iniciais e Eventos Relevantes	05
III - Histórico do Grupo Premier	07
IV - Análise do Endividamento	10
V - Consolidação Substancial	16
VI - Análise Econômico-financeira	21
VI.1 - Grupo Premier Consolidado	22
VI.2 - Recuperandas Operacionais	30
VI.2.1 - GPC Participações e Investimentos S.A.	31
VI.2.2 - Premier Capital Securitizadora S.A.	41
VI.2.3 - Premier Capital Fomento Mercantil LTDA.	51
VI.2.4 - JPW Consultoria Empresarial LTDA.	60
VI.3 - Holding	69
VI.3.1 - Premier Administração, Participações e Investimentos S.A.	70
VII - Análise do artigo 51, Lei 11.101/05	74
VIII - Fotos – Diligência	90
IX - Conclusão	94

I - Cronograma Processual

Cronograma Processual - Processo nº 1141657-64.2024.8.26.0100

DATA	EVENTO	LEI 11.101/05
03/09/2024	Concessão da Tutela de Urgência (fls. 327/328)	Art. 20-B, Parág. 1º.
05/10/2024	Deferimento do processamento do pedido de recuperação judicial	Art. 52
09/10/2024	Publicação do deferimento do processamento no D.O. (data de republicação)	
11/10/2024	Apresentação da Minuta do 1º. Edital	Decisão de Processamento
17/10/2024	Publicação do 1º. Edital pelo Devedor	Art. 52, Parág. 1º.
24/10/2024	Apresentação do Relatório sobre a situações das empresas (15 dias contados da publicação de decisão de processamento)	Art. 22, inciso II, alínea a (1ª parte)
01/11/2024	Fim do prazo para apresentar habilitações e divergências ao AJ (15 dias corridos da publicação do 1º. Edital)	Art. 7, Parág. 1º.
08/12/2024	Apresentação do Plano de Recuperação ao Juízo (60 dias corridos após publicação do deferimento do processamento da recuperação)	Art. 53
	Publicação de aviso sobre o recebimento do PRJ no D.O.	Art. 53, Parág. Único
16/12/2024	Publicação do Edital pelo AJ (2º. Edital) (45 dias corridos após apresentação de habilitações/divergências)	Art. 7, Parág. 2º.
23/12/2024	Apresentação do RMA e do Relatório sobre o PRJ. (15 dias contados da apresentação do PRJ)	Art. 22, inciso II, alinea h
26/12/2024	Fim do prazo para apresentar impugnações ao Juízo (10 dias corridos após publicação do 2º. Edital)	Art. 8
	Fim do prazo para apresentar objeções ao PRJ (30 dias corridos após a publicação do 2º. Edital ou 30 dias corridos após a publicação do aviso de recebimento do PRJ - o que ocorrer por último)	Art. 53, Parág. Único e Art. 55, Parág. Único
	Publicação do Edital de convocação para votação do PRJ - Plano de Recuperação Judicial (AGC). (15 dias corridos de antecedência da realização da AGC)	Art. 36
02/03/25	Fim do prazo de suspensão do curso da prescrição de ações e execuções contra o devedor (180 dias contados do deferimento do processamento da recuperação, prorrogável por igual período, uma única vez) (a suspensão prevista art. 6º. Deverá ser deduzida do período previsto no art. 20-B, parág. 3º.)	Art. 6, Parág. 4º. Art. 20-B, Parág. 1º. E 3º.
04/03/25	Prazo limite para votação do PRJ em AGC (150 dias corridos após o deferimento do processamento da recuperação)	Art. 56, Parág. 1º.
	Data limite para encerramento da AGC e votação do plano	Art. 56, Parág. 9º.
	Homologação do PRJ e concessão da Recuperação Judicial	Art. 58
	Fim do prazo de recuperação judicial, se cumpridas todas as obrigações previstas no PRJ. (no máximo 2 anos após a concessão de recuperação judicial, independente do eventual período de carência)	Art. 61

Eventos Ocorridos

Datas Estimadas

II - Considerações Iniciais e Eventos Relevantes

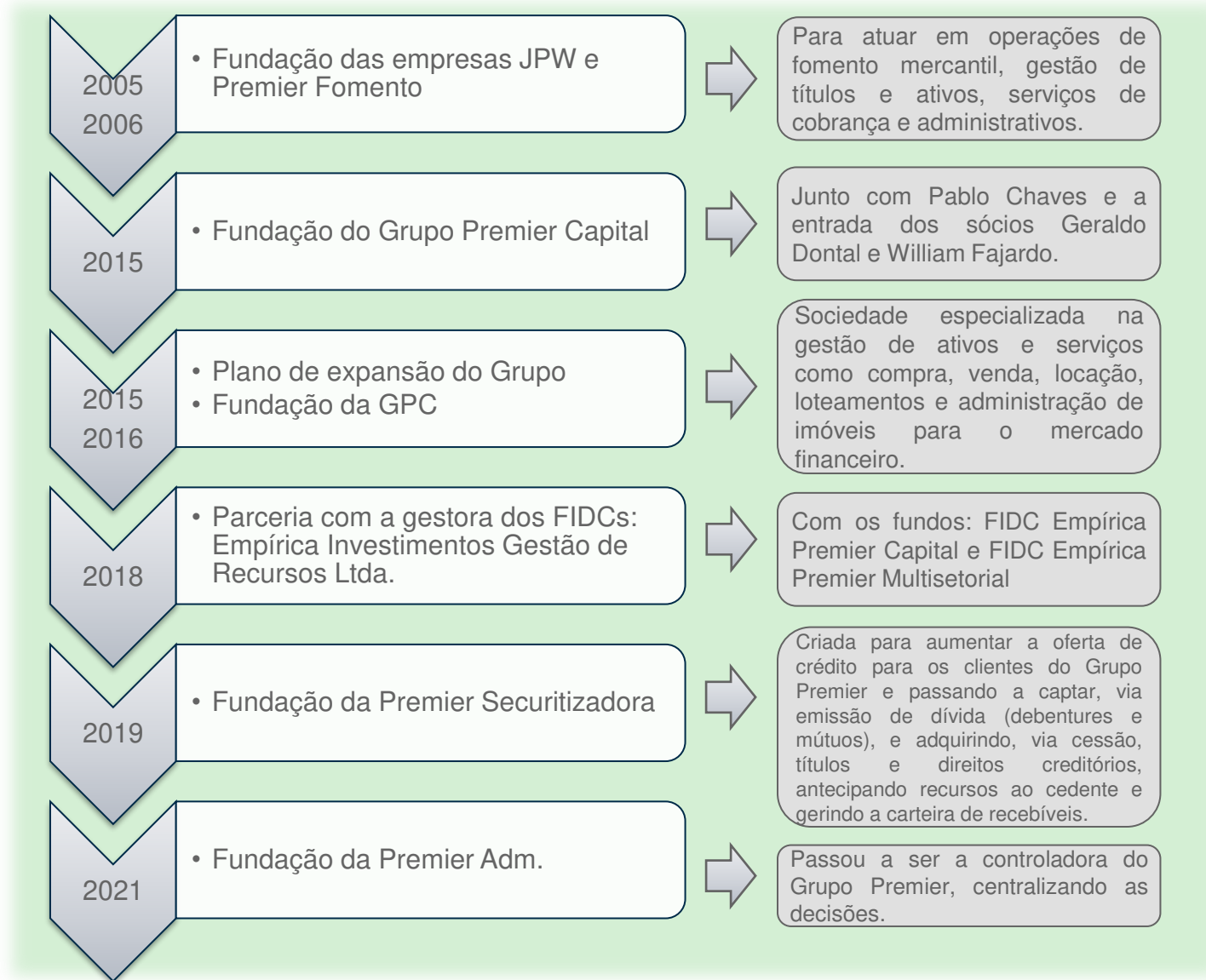
Considerações Iniciais

- ④ Para elaboração do presente relatório, foram feitas diligências junto às Recuperandas para obtenção de documentação e esclarecimentos adicionais referentes aos documentos juntados nos autos quando do protocolo da petição inicial (fls. 1640/1659).
- ④ As empresas do Grupo Premier não são auditadas por auditores externos, sendo a “JML Assessoria Contábil e Fiscal” a empresa responsável pela contabilidade das Recuperandas e os relatórios são assinados pelo contador João Muniz Leite.
- ④ Para elaboração deste primeiro relatório foram considerados os esclarecimentos e documentos adicionais disponibilizados até o dia 18 de outubro de 2024.
- ④ Foram solicitadas, mas não disponibilizadas até a conclusão deste relatório, as demonstrações financeiras atualizadas até setembro de 2024.
- ④ O capítulo “VI.1 Grupo Premier Consolidado” abrange relatórios gerenciais e complementares às demonstrações contábeis com data base de outubro de 2024, bem como, trazem ativos do Grupo Premier de forma unificada, obtidos pela Administradora Judicial por diligências realizadas.
- ④ Esta Administradora Judicial segue em diligência para obtenção de esclarecimentos e documentos adicionais, os quais constarão nos próximos relatórios mensais de atividades (RMA) a serem protocolados em incidente próprio.

III - Histórico do Grupo Premier

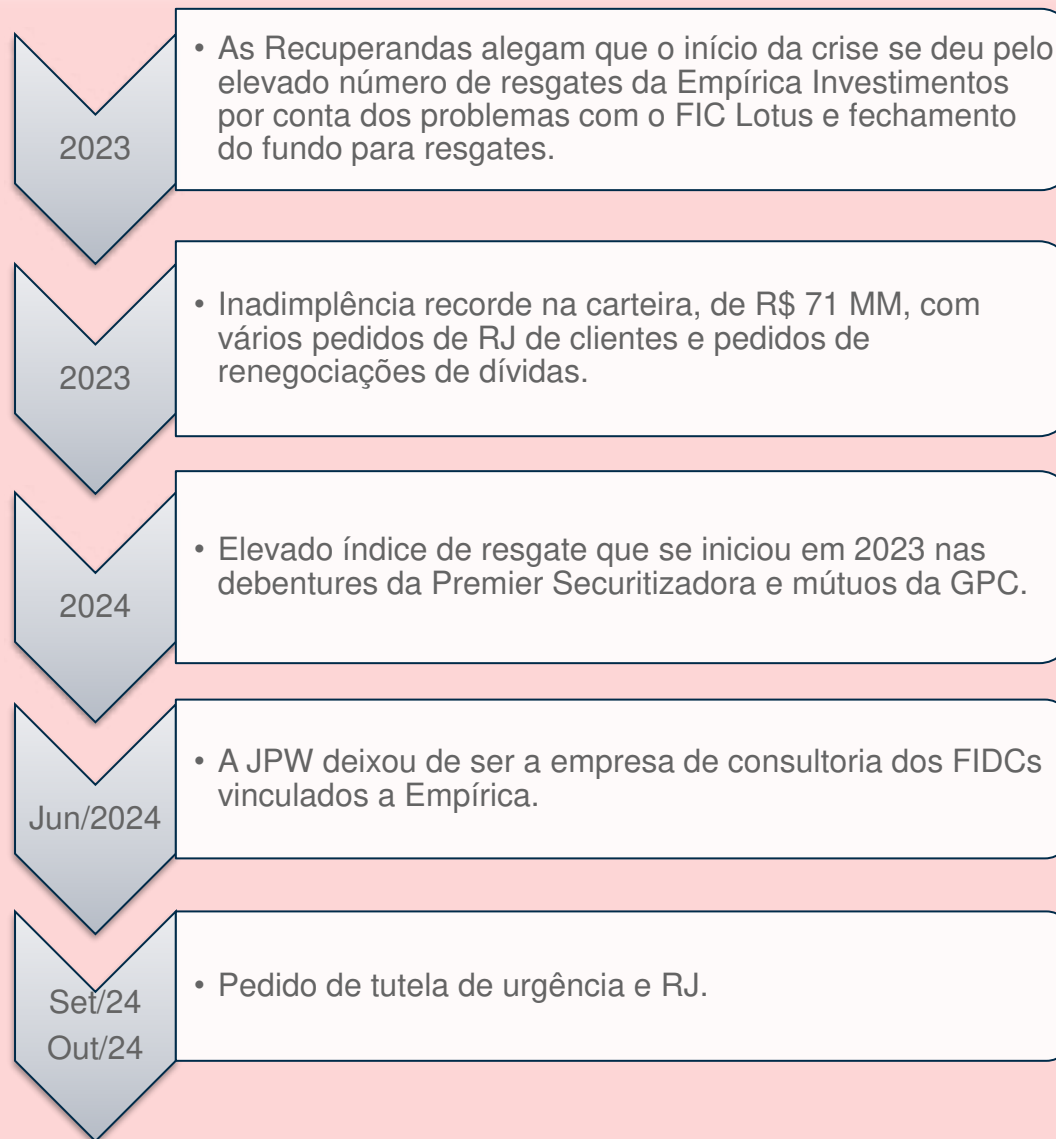
Histórico do Grupo Premier

Início das operações



Histórico do Grupo Premier

Razões para crise



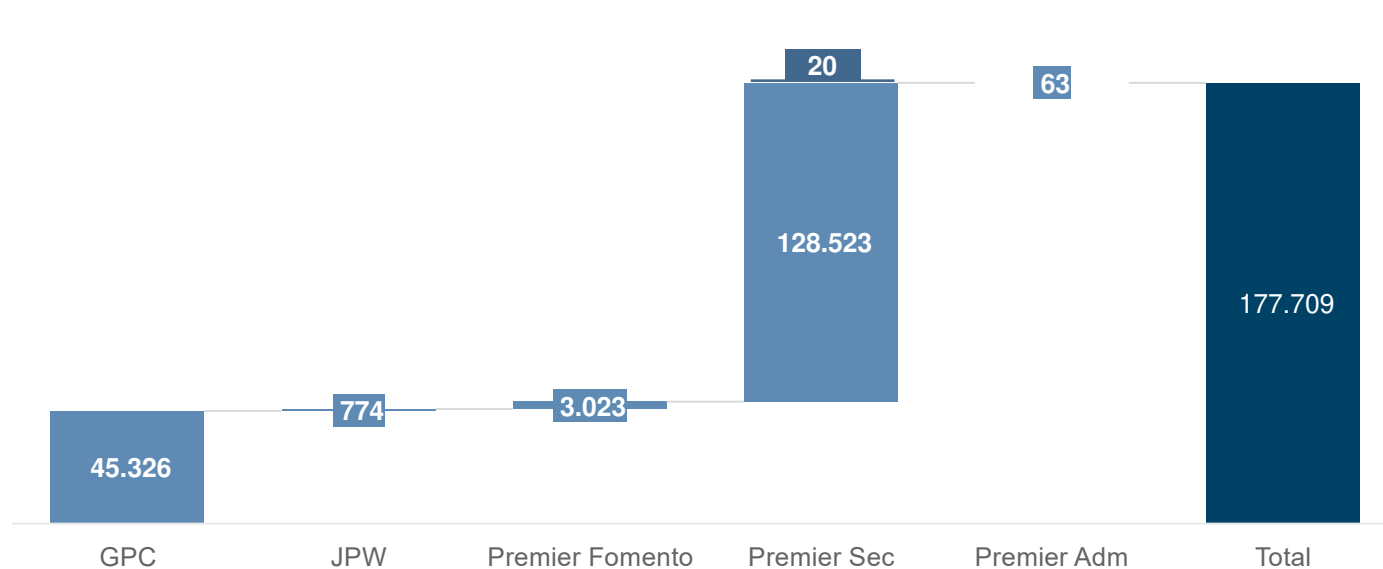
Fonte: Petição inicial e diligências junto às Recuperandas.

IV - Análise do Endividamento

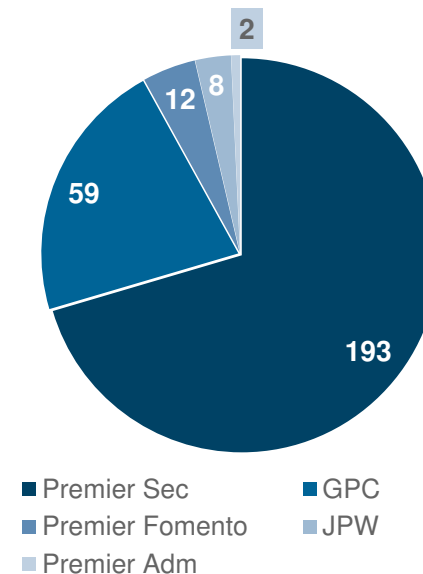
Endividamento Concursal das Recuperandas

O total da dívida do Grupo Premier é de R\$ 177.729 mil¹ distribuídos entre 274 credores².

Endividamento por Recuperanda (R\$ milhares):



Credores por Recuperanda:



Comentários

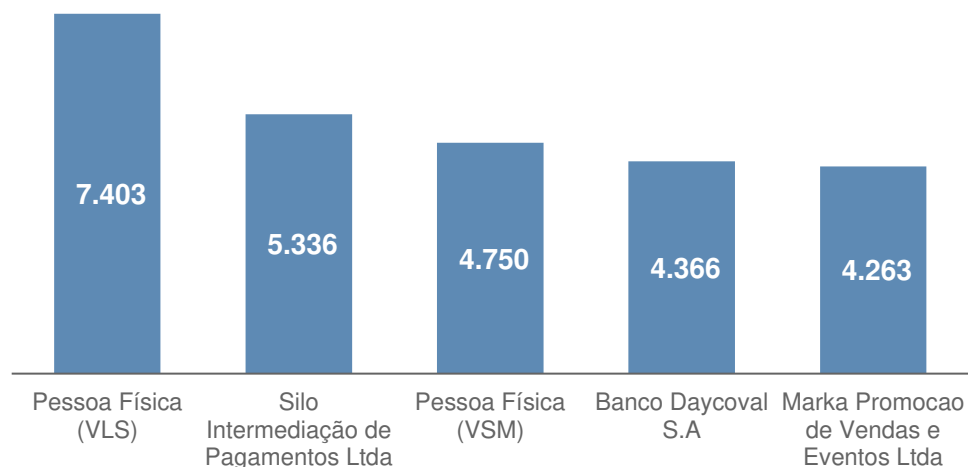
- Não foram listados créditos nas **classes I e II** em nenhuma das Recuperandas do Grupo Premier.
- A **classe III** é a classe mais relevante, totalizando **273 credores** e **R\$ 177.709 mil** em créditos. Desse total, 97,8% dos créditos e 91,9% dos credores se encontram listados nas Recuperandas Premier Securitizadora e GPC.
- A **classe IV** é formada por somente um credor listado na Recuperanda Premier Sec., no valor de R\$ 20,4 mil.
- O total da dívida **concursal** é de **R\$ 177.729 mil** de acordo com o edital das Recuperandas (art. 52).

Nota 1: Fonte - Edital publicado pelas Recuperandas nos Autos do Processo de Recuperação Judicial com atualização dos créditos até 30 de setembro de 2024.

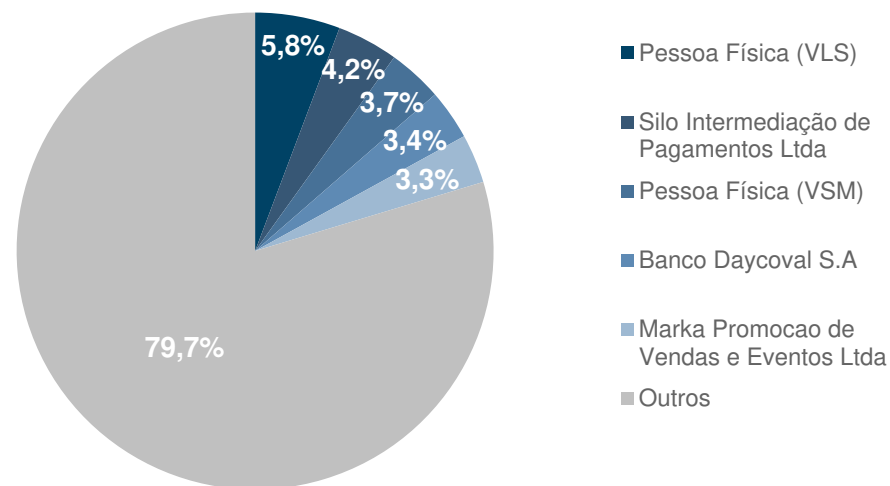
Nota 2: Credores com créditos em mais de uma Recuperanda foram contados por cada um de seus créditos. Em caso de consolidação substancial, o número de credores cai para 251.

Endividamento Concursal da Recuperanda Premier Sec¹

Credores mais relevantes Classe III (R\$ milhares):



Relevância % dos credores Classe III:



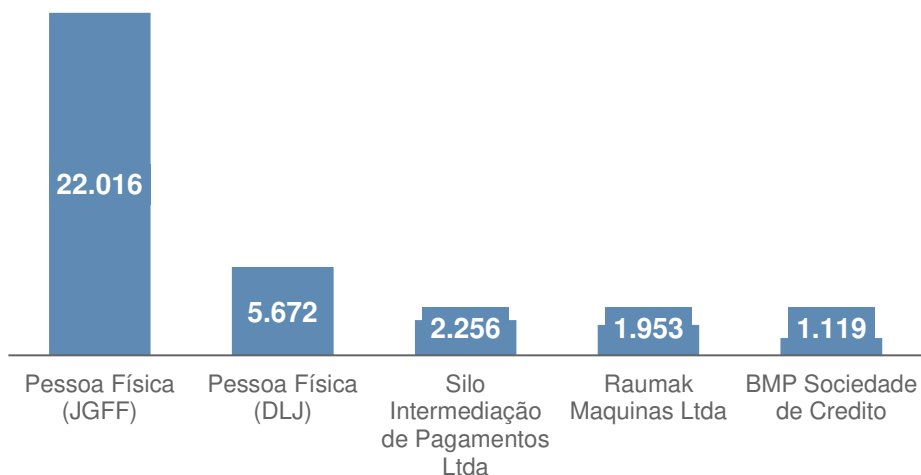
Comentários

- A **Recuperanda** possui 193 credores, sendo 192 alocados na **classe III** e 1 alocado na **classe IV**, totalizando **R\$ 128.543 mil de endividamento concursal**.
- A classe III soma **R\$ 128.523 mil** de créditos, sendo uma **Pessoa Física (VLS)** o maior credor, com um crédito de R\$ 7.403 mil e representa **~5,8%** da classe de quirografários.
- Os cinco maiores credores totalizam **~20,3%** da classe e correspondem a créditos com origem em debêntures simples e CCBs.
- A **classe IV** totaliza **R\$ 20,4 mil**, sendo composta pelo credor **Khanweb Sistemas e Projetos Ltda EPP**.

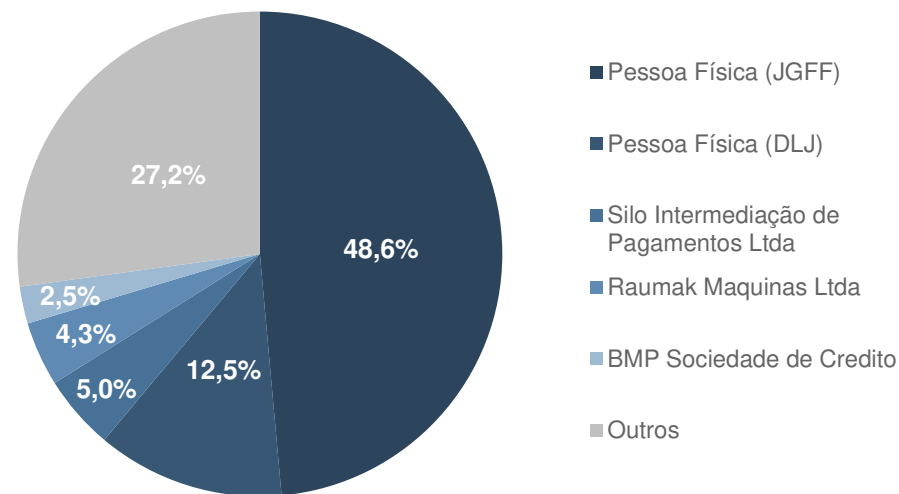
Nota 1: Fonte - Edital publicado pelas Recuperandas nos Autos do Processo de Recuperação Judicial com atualização dos créditos até 30 de setembro de 2024.

Endividamento Concursal da Recuperanda GPC¹

Credores mais relevantes (R\$ milhares):



Relevância % dos credores:



Comentários

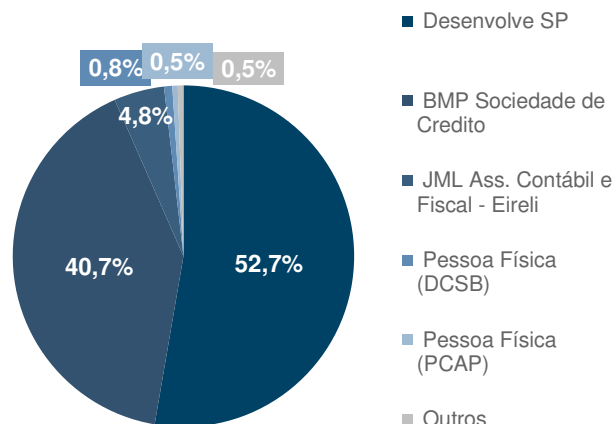
- A **Recuperanda** possui 59 credores, todos alocados na **classe III**, totalizando **R\$ 45.325 mil** de **endividamento concursal**.
- O credor **Pessoa física (JGFF)** é o maior credor com um crédito de R\$ 22.016 mil e representa **~48,6%** da classe de quirografários.
- Os cinco maiores credores totalizam **~72,8%** da classe e correspondem a créditos com origem em mútuos e empréstimos.

Nota 1: Fonte - Edital publicado pelas Recuperandas nos Autos do Processo de Recuperação Judicial com atualização dos créditos até 30 de setembro de 2024.

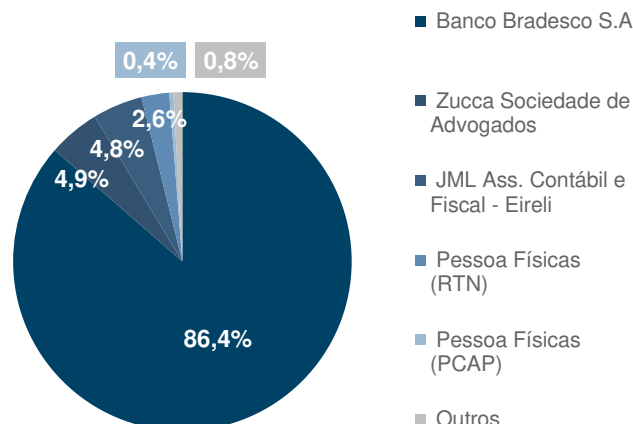
Endividamento Concursal das Recuperandas JPW, Premier Fomento e Premier Adm¹

fls. 3013

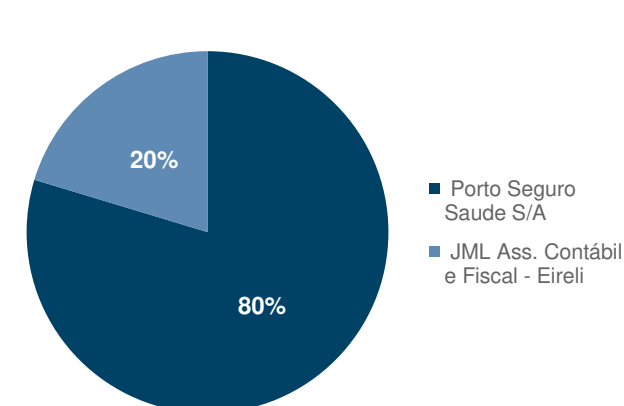
Relevância % dos credores da JPW:



Relevância % dos credores da Premier Fomento:



Relevância % dos credores da Premier Adm:



Comentários

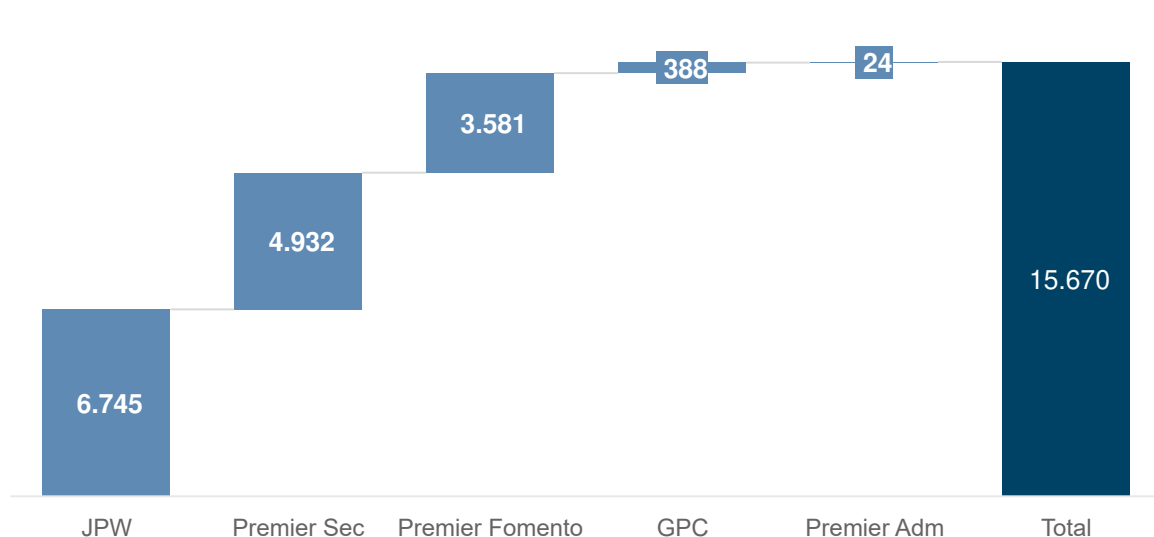
- A Recuperanda JPW possui 8 credores, sendo todos alocados na **classe III**, totalizando **R\$ 774 mil** de endividamento concursal.
- O **Desenvolve SP** é o maior credor com um crédito de **R\$ 408 mil** e representando **~52,7%** da classe de quirografários, sendo que os cinco maiores credores totalizam **~99,5%** da classe.
- A Recuperanda Premier Fomento possui 12 credores, sendo todos alocados na **classe III**, totalizando **R\$ 3.023 mil** de endividamento concursal.
- O **Banco Bradesco S.A.** é o maior credor com um crédito de **R\$ 2.612 mil** e representando **~86,4%** da classe de quirografários, sendo que os cinco maiores credores totalizam **~99,2%** da classe.
- A Recuperanda Premier Adm possui 2 credores, sendo ambos alocados na **classe III**, totalizando **R\$ 63 mil** de endividamento concursal.
- O **Porto Seguro Saúde S/A** é o maior credor, com um crédito de **R\$ 50 mil**, seguido pelo credor JML Ass. Contábil e Fiscal, com um crédito de **R\$ 13 mil**.

Nota 1: Fonte - Edital publicado pelas Recuperandas nos Autos do Processo de Recuperação Judicial com atualização dos créditos até 30 de setembro de 2024.

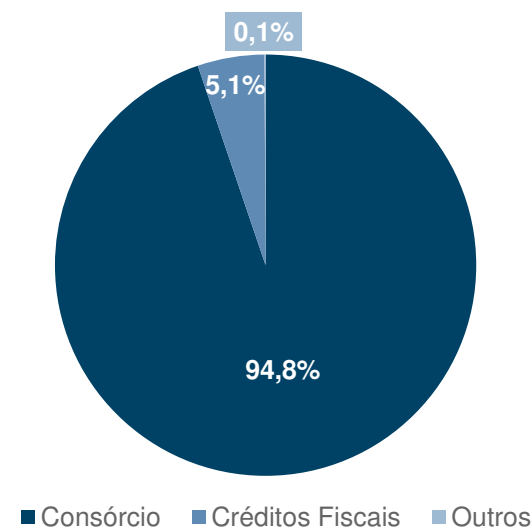
Endividamento Extraconcursal das Recuperandas

O total do passivo extraconcursal informado pelas Recuperandas é de R\$ 15.670 mil.

Endividamento Extraconcursal por Recuperanda (R\$ milhares)¹:



Endividamento Extraconcursal¹:



Comentários

- As Recuperandas JPW, Premier Securitizadora e Premier Fomento são responsáveis por **R\$ 15.258 mil**, correspondendo a 97,4% do passivo extraconcursal registrado.
- O passivo mais relevante é referente ao pagamento de **consórcios** de imóveis, no valor de **R\$ 14.853 mil**, sendo devidos: R\$ 94 mil para o **Banco Bradesco** e R\$ 14.758 mil para a **Caixa Econômica Federal**.
- Em seguida, correspondendo a **5,1%** do passivo, constam os **créditos fiscais** que totalizam **R\$ 804 mil**. Créditos devidos, em sua maioria, para a **Receita Federal do Brasil (RFB)**, no valor de R\$ 576 mil, e para a **Prefeitura da Cidade de São Paulo**, no valor de R\$ 152 mil.

Nota 1: Fonte - Planilha enviadas pelas Recuperandas.

V - Consolidação Substancial

Consolidação Substancial

Art. 69-J. O juiz poderá, de forma excepcional, independentemente da realização de assembleia-geral, autorizar a consolidação substancial de ativos e passivos dos devedores integrantes do mesmo grupo econômico que estejam em recuperação judicial sob consolidação processual, apenas quando constatar a interconexão e a confusão entre ativos ou passivos dos devedores, de modo que não seja possível identificar a sua titularidade sem excessivo dispêndio de tempo ou de recursos, cumulativamente com a ocorrência de, no mínimo, 2 (duas) das seguintes hipóteses:

I - existência de garantias cruzadas;

II - relação de controle ou de dependência;

- O controle da Premier Fomento é exercido pela Premier Administração por meio de sua participação societária de 99% e da GPC Participações que detém 1% das quotas.
- A Premier Administração foi criada para atuar como gestora do Grupo Premier, sendo a sócia controladora da JPW e Premier Fomento, além de acionista majoritária da GPC e Premier Securitizadora.
- A JPW, por sua vez, possui como sócios a GPC e a Premier Administração.

III - identidade total ou parcial do quadro societário; e

- A GPC, Premier Administração e Premier Securitizadora possuem em comum como sócios diretores os Srs. Pablo Rogério Gorgulho Chaves e William Fajardo de Queiroz, que atuam também como administradores da JPW Consultoria e da Premier Capital Fomento.

Consolidação Substancial

IV - atuação conjunta no mercado entre os postulantes.

- Pelos documentos acostados pelas Recuperandas, verifica-se que o Grupo Premier atua conjuntamente no mercado, utilizando da estrutura societária e operacional das sociedades ocupam a mesma área comercial.
- É possível verificar, ainda, pelos documentos disponibilizados pelas Recuperandas, que os contratos de prestação de serviços comumente envolvem mais de uma das empresas em recuperação judicial, justamente em razão da relação de dependência de uma sociedade em relação às demais no tocante à execução dos serviços prestados.
- Por fim, cumpre salientar que as Recuperandas operam em regime de caixa único, compartilhando recursos *intercompany*, para pagamento das despesas rotineiras, conforme evidenciado pelos mútuos identificados nos slides a seguir.

- Desta forma, conclui-se que restou comprovada a relação de controle ou dependência entre as empresas requerentes, identidade total ou parcial do quadro societário entre elas e sua atuação conjunta, nos termos do Art. 69-J, incisos II, III e IV da Lei nº 11.101/05, conforme demonstrado na petição de juntada deste relatório.

Consolidação Substancial

Relação de mútuos entre as Recuperandas e com terceiros de jul/24 e 2023 – em R\$ milhares

		julho/24		Passivo			Total:
		Recuperanda	GPC	JPW	Fomento	Securitizadora	
Ativo	GPC	x	4.738,3 ¹	50.831,3	-	152,5	55.722,1
	JPW	-	x	-	15.678,6	-	15.678,6
	Fomento	-	9.966,2	x	-	1.340,0	11.306,2
	Securitizadora	31.730,4	-	71,2	x	-	31.801,6
	Adm	-	-	-	122,2	x	122,2
	Total:	31.730,4	14.704,5	50.902,4	15.800,8	1.492,5	

		2023		Passivo			Total:
		Recuperanda	GPC	JPW	Fomento	Securitizadora	
Ativo	GPC	x	4.738,3 ¹	43.641,0	-	152,5	48.531,8
	JPW	-	x	-	9.323,5	-	9.323,5
	Fomento	-	4.073,7	x	-	1.340,0	5.413,7
	Securitizadora	30.011,1	-	133,5	x	-	30.144,6
	Adm	-	-	-	122,2	x	122,2
	Total:	30.011,1	8.812,0	43.774,5	9.445,6	1.492,5	

Nota 1 - No passivo da JPW o valor é de R\$ 4.774,0 mil, indicando uma diferença para o ativo da GPC de R\$ 35,7 mil.

Consolidação Substancial

Relação de mútuos entre as Recuperandas e com terceiros de 2021 e 2022 – em R\$ milhares

2022		Passivo					
Ativo	Recuperanda	GPC	JPW	Fomento	Securitizadora	Adm	Total:
	GPC	x	-	27.601,9	-	152,5	27.754,4
	JPW	1.226,0	x	1.064,5	6,5 ¹	-	2.297,0
	Fomento	-	-	x	-	1.340,0 ²	1.340,0
	Securitizadora	17.900,0	-	130,3	x	-	18.030,3
	Adm	-	-	-	-	x	-
	Total:	19.126,0	-	28.796,6	6,5	1.492,5	

2021		Passivo					
Ativo	Recuperanda	GPC	JPW	Fomento	Securitizadora	Adm	Total:
	GPC	x	-	16.144,5	-	152,5	16.297,0
	JPW	300,0	x	348,0	-	-	648,0
	Fomento	5.784,8 ³	-	x	-	-	5.784,8
	Securitizadora	4.100,0	-	222,5	x	-	4.322,5
	Adm	-	-	-	-	x	-
	Total:	10.184,8	-	16.715,0	-	152,5	

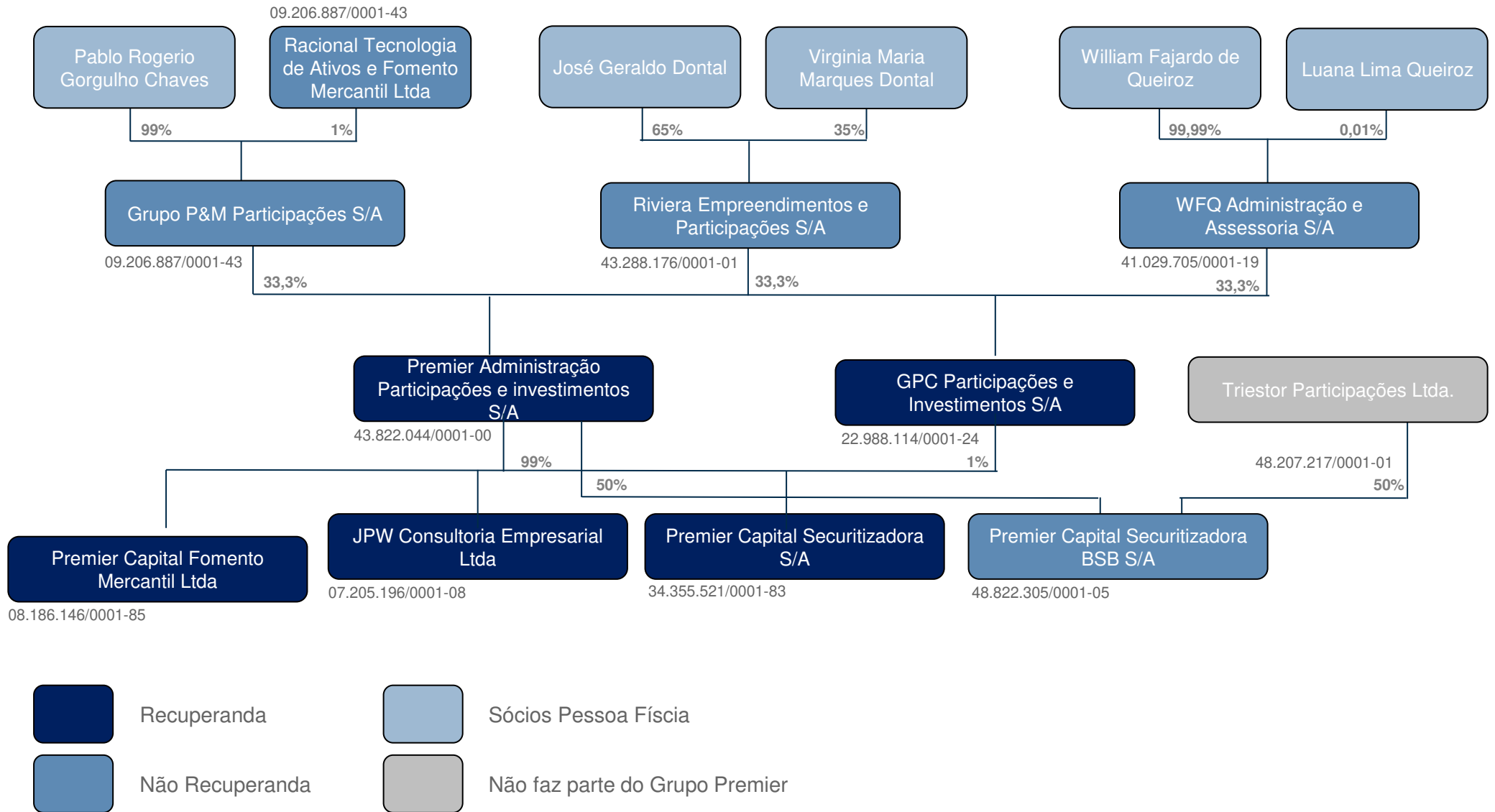
Notas:

- 1- R\$ 6,5 mil não constou no passivo da Securitizadora;
- 2- R\$ 1.340 mil não constou no ativo da Fomento;
- 3- R\$ 5.784 mil não constou no ativo da Fomento.

VI - Análise Econômico-financeira

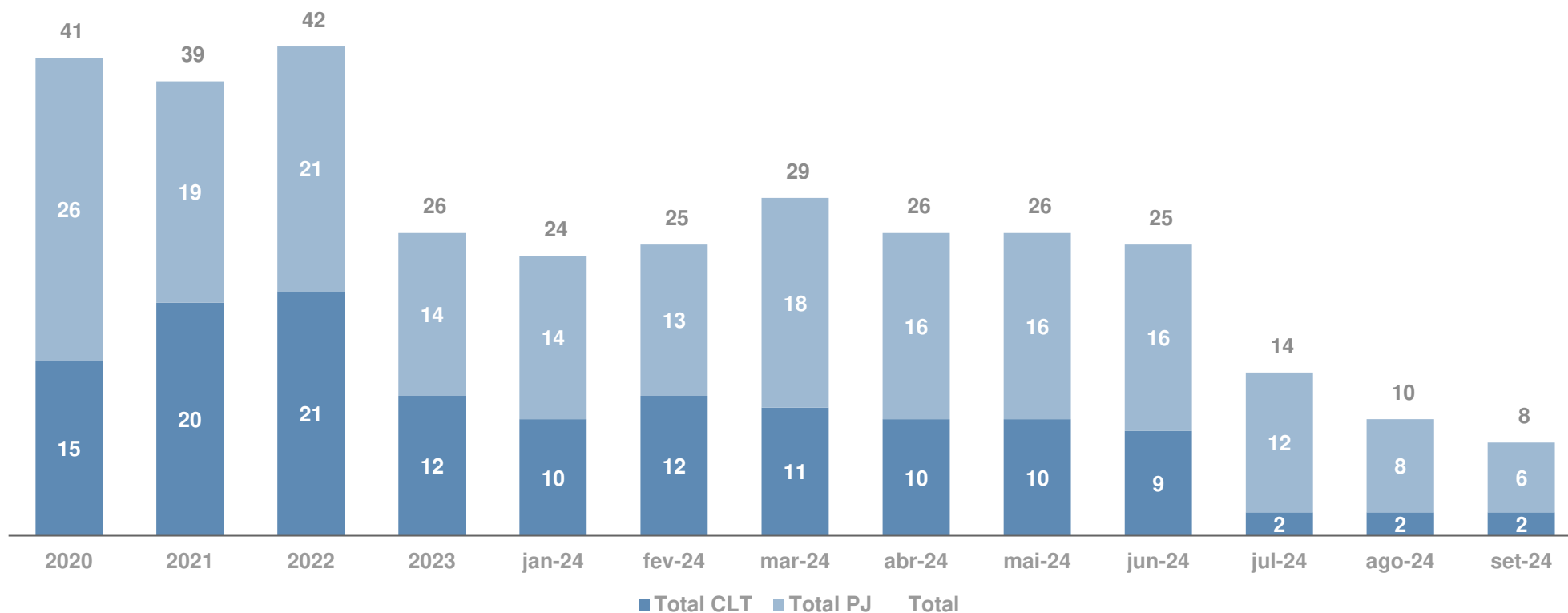
VI.1 – Grupo Premier Consolidado

O Grupo Premier – Organograma



Funcionários Consolidado

Evolução do número de funcionários:



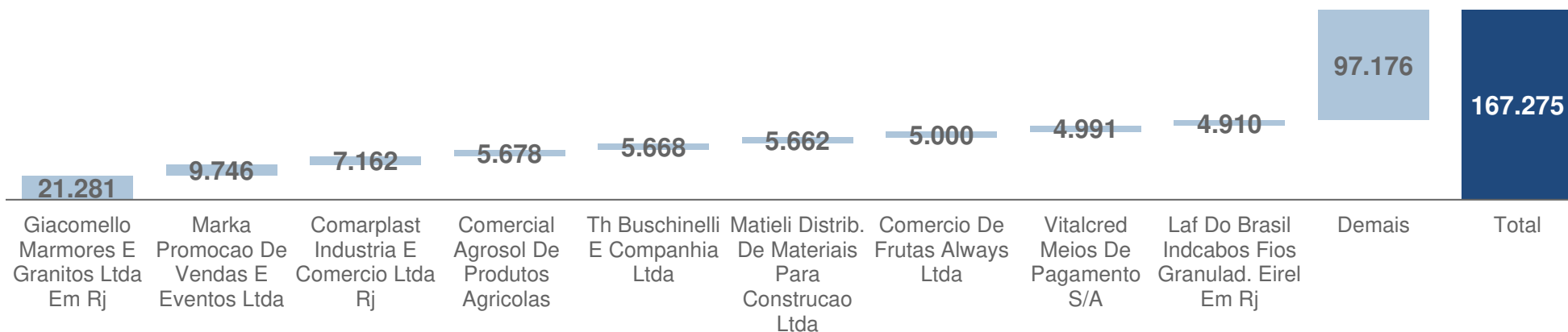
Comentários

- No ano de 2021, houve a transferência da totalidade dos funcionários das Recuperanda JPW e Premier Fomento para a Premier Securitizadora.
- Em 2022, o Grupo Premier contava com 42 funcionários, sendo 21 CLTs e 21 PJs, seu maior registro no período analisado.
- A partir do mês de jul-24 houve uma redução drástica de pessoal, chegando no mês de set/24 com apenas 8 funcionários, sendo 6 em contratos PJs e 2 em contratos CLTs, representando apenas cerca de 20% do quadro de 2022.

Recebíveis

O relatório de recebíveis NPLs abrange as empresas Securitizadora e Premier Fomento e juntas possuem R\$ 167.275 mil a receber. As demais recuperandas não possuem recebíveis, de acordo com o informado.

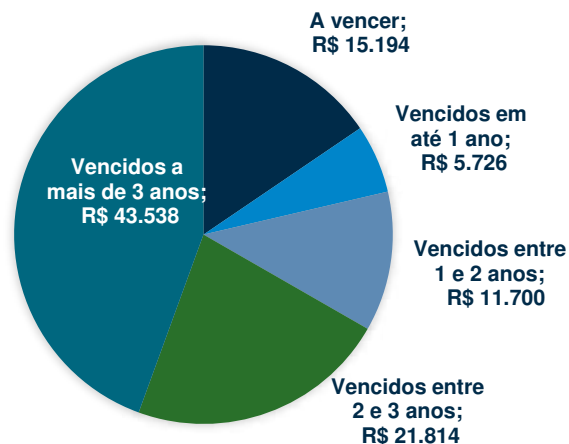
Representatividade dos recebíveis – em R\$ milhares:



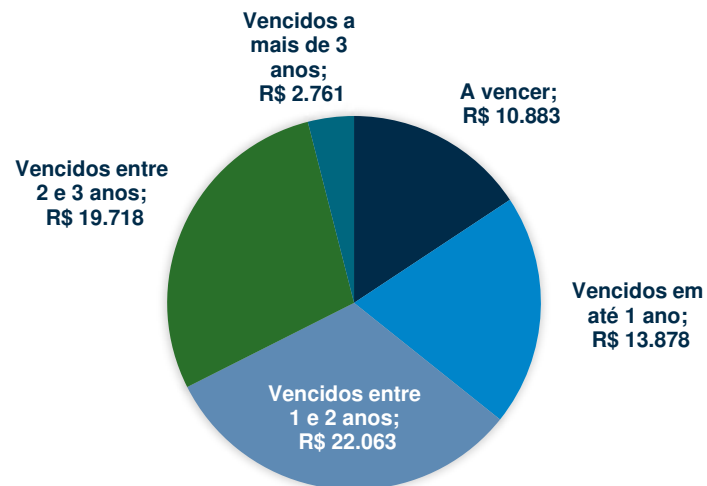
Comentários:

- No total são 136 clientes e 15.205 títulos;
- Contempla títulos NPLs;
- A distribuição do total é de 59% para a Fomento e 41% para a Securitizadora.

Fomento em R\$ milhares:



Securitizadora em R\$ milhares:



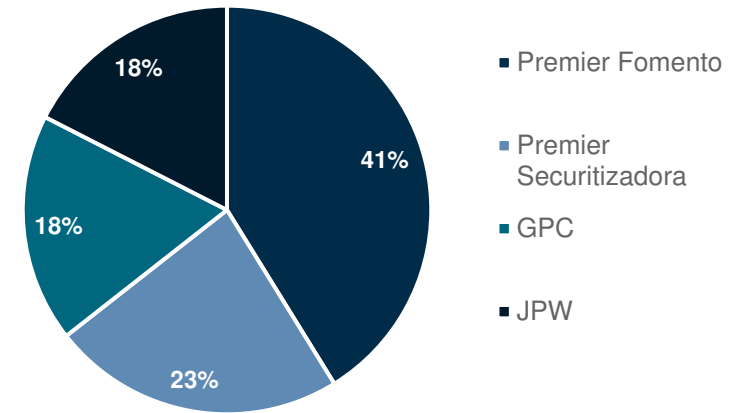
Ativos

As Recuperandas possuem um total de bens de R\$ 73 milhões em valores históricos, sendo que R\$ 36 milhões foram dados em alienação fiduciária

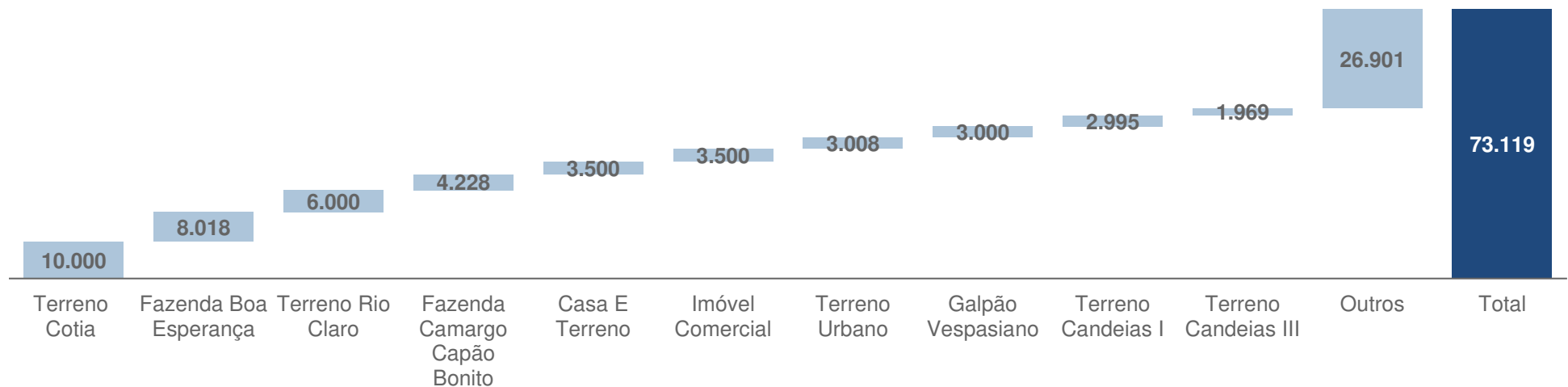
Composição da lista de bens

- Da listagem dos bens, disponibilizada pelas Recuperandas, notam-se diferenças dos valores no Balanço Patrimonial de + R\$ 451 mil na Securitizadora e - R\$ 55 mil na Fomento que estão sendo apuradas;
- Na listagem não foram considerados os valores de Consórcios, ainda que estejam listados nos Imobilizados nos Balanços Patrimoniais;
- Foram considerados os bens da rubrica de “imóveis destinados à venda” contabilizada no grupo circulante dos Balanços Patrimoniais;
- Na GPC há um ativo mineral contabilizado por R\$ 150 mil na rubrica de Investimentos;
- Do total dos bens, R\$ 35.766 mil tem alienação fiduciária;
- A Premier Fomento detém ~40% de todos os bens do Grupo Premier, que a valores históricos totalizam R\$ 73.119 mil.

Composição da lista de bens



Representatividade dos imóveis a seu custo histórico – em R\$ milhares:



Imobilizado e bens contabilizados no Balanço Patrimonial

Em jul/24, todas as Recuperandas contabilizaram ativos imobilizados, exceto a Premier Adm. Ao final do mês, o imobilizado líquido do Grupo Premier totalizou R\$ 42.260 mil, sendo os Terrenos e os Consórcios as alíneas mais relevantes.

Em R\$ milhares

Descrição	GPC Participações e Investimentos S.A.			Premier Capital Securitizadora S.A.			Premier Capital Fomento Mercantil LTDA.			JPW Consultoria Empresarial LTDA.		
	Custo Histórico	Depre. Acum. até jul/24	Valor Líquido em jul/24	Custo Histórico	Depre. Acum. até jul/24	Valor Líquido em jul/24	Custo Histórico	Depre. Acum. até jul/24	Valor Líquido em jul/24	Custo Histórico	Depre. Acum. até jul/24	Valor Líquido em jul/24
Consórcios	1.726	-	1.726	3.612	-	3.612	-	-	-	6.134	-	6.134
Equipamentos de Informática	-	-	-	22	(9)	12	-	-	-	106	(36)	70
Máquinas e Equipamentos	-	-	-	5	(1)	4	199	(128)	70	21	(5)	16
Microcomputador	-	-	-	7	(2)	5	-	-	-	-	-	-
Móveis e Utensílios	-	-	-	386	(201)	185	40	(14)	26	-	-	-
Terrenos	-	-	-	-	-	-	29.880	-	29.880	-	-	-
Veículos	-	-	-	604	(101)	503	55	(38)	16	-	-	-
Total Imobilizado	1.726	-	1.726	4.635	(314)	4.321	30.173	(180)	29.993	6.261	(41)	6.220
Imóveis destinados à venda	13.082			15.510						12.658		
Canga de Esmeralda Tipo C.¹	150	-	150									

1. Ativo contabilizado como Investimento.

Comentários:

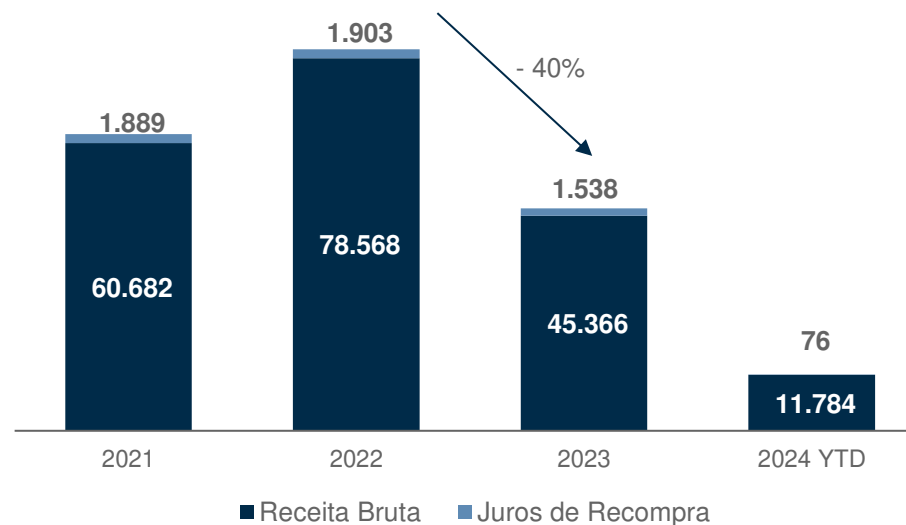
- ☛ Conforme previsto no Art. 66 da Lei 11.101/2005, após a distribuição do pedido de recuperação judicial, o devedor não poderá alienar ou onerar bens ou direitos de seu ativo não circulante, inclusive para os fins previstos no art. 67 da lei, salvo mediante autorização do juiz, depois de ouvido o Comitê, se houver, com exceção daqueles previamente relacionados no plano de recuperação judicial.
- ☛ O valor líquido dos Terrenos da Premier Fomento foi de R\$ 29.880 mil em jul/24, representando 99,6% do total da referida Recuperanda e 70,7% do total líquido do Grupo Premier.
- ☛ A alínea de Consórcios, por sua vez, representou 27,1% do imobilizado líquido do Grupo Premier e compôs o ativo imobilizado da JPW, Securitizadora e GPC, cujos valores líquidos no mês foram, respectivamente, R\$ 6.134 mil, R\$ 3.612 mil e R\$ 1.726 mil.

Receita com operações - Fundos

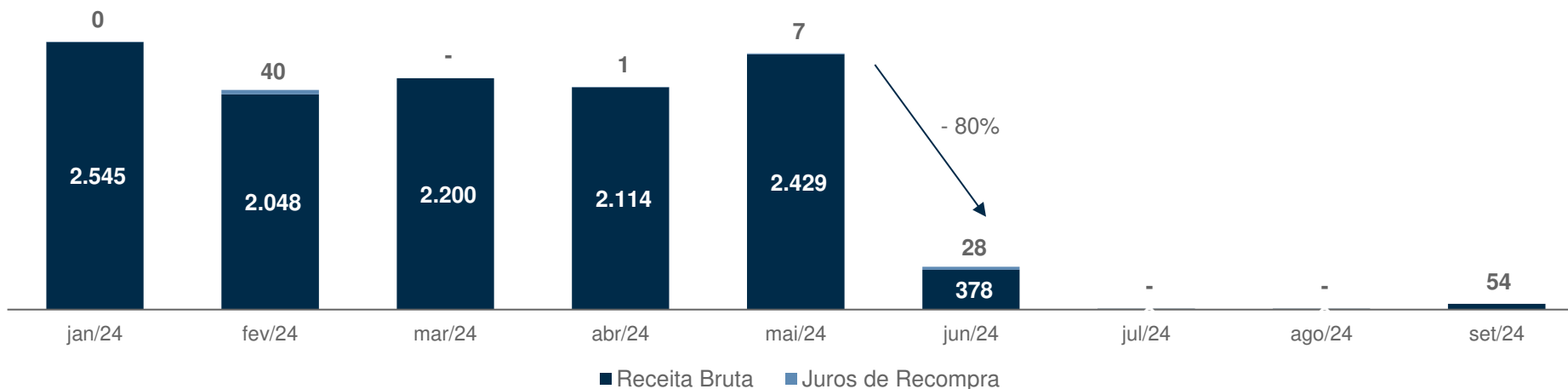
Comentários

- As Recuperandas consideram a receita bruta e o juros provenientes das recompras como receita.
- 2022 foi o ano com maior receita, no total de R\$ 80.471 mil.
- 2023 decresceu ~40% e em 2024 (anualizado) a queda é de 65%.
- Nota-se que até mai/24 havia receitas com as operações, tendo caído ~80% em jun/24, mês em que deixou de ser consultora da Empírica.
- Cabe mencionar que os valores demonstrados contemplam as operações dos fundos.

Composição da receita anual – em R\$ milhares



Composição da receita mensal em 2024 – em R\$ milhares

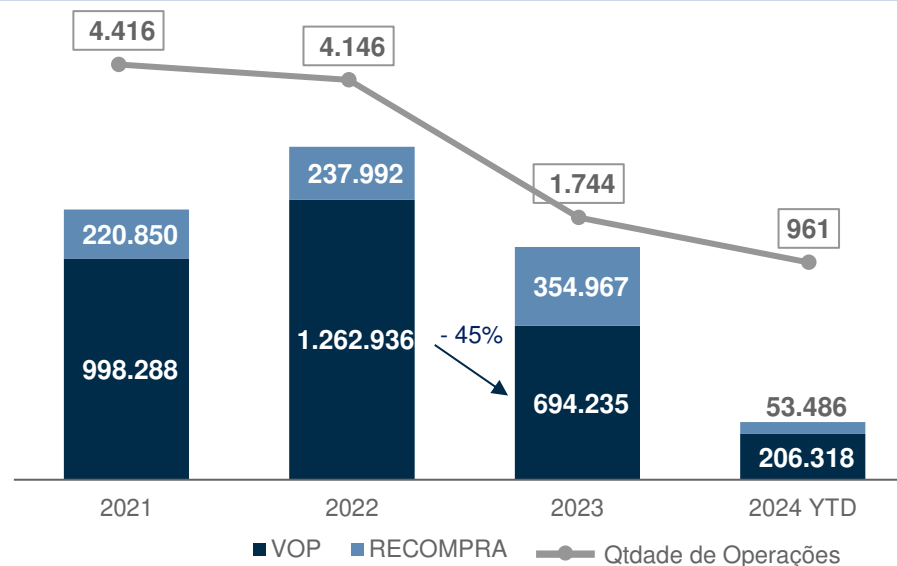


Volume Operado e Recompras

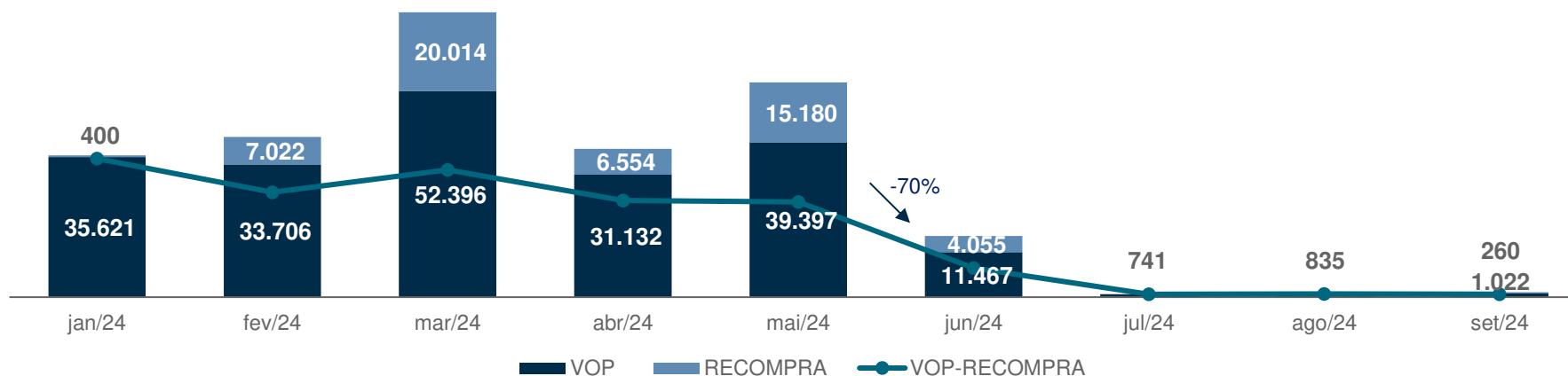
Comentários

- O maior volume operado, desconsiderando a inadimplência, foi em 2022, quando chegou a R\$ 1.263 milhões, caindo 45% em 2023 e 60% em 2024 (anualizado).
- As recompras em 2023 decresceram 50% e 80% em 2024, se comparadas ao ano anterior.
- Até set/24 a quantidade de operações caiu de 1.744 para 961.
- Em jun/24 o volume operado, desconsiderando as recompras, decresceu 70%.
- Cabe mencionar que os valores demonstrados contemplam as operações dos fundos.

Volume operado e recompras anual – em R\$ milhares



Volume operado e recompras mensal em 2024 – em R\$ milhares



VI.2 - Recuperandas Operacionais

VI.2.1 - GPC Participações e Investimentos S.A.

GPC Participações e Investimentos S.A.



- CNPJ: 22.988.114/0001-24



- Início das atividades em 16 de julho de 2015.



- Localizada na cidade de São Paulo (SP)



- Atividades de cobrança e informações cadastrais;
- Outras atividades auxiliares dos serviços financeiros não especificadas anteriormente;
- Aluguel de imóveis próprios;
- Atividades de intermediação e agenciamento de serviços e negócios em geral, exceto imobiliários;
- Holdings de instituições não-financeiras;
- Existem outras atividades.

Fluxo de Caixa - GPC Participações e Investimentos S.A.

Em R\$ milhares	2021	2022	2023	jul/24
ATIVIDADES OPERACIONAIS				
Recebimentos de clientes	1.509,8	4.883,5	1.235,5	266,0
Recebimentos de receitas financeiras	1.446,4	4.583,5	4.954,8	58,0
Pagamentos a fornecedores em geral	(2.029,7)	(2.404,3)	(4.899,5)	(454,4)
Pagamentos de obrigações tributárias	(821,3)	(981,4)	(307,5)	(525,3)
Pagamentos de despesas com vendas	(48,6)	(307,8)	(44,5)	(4,9)
Pagamentos de despesas financeiras	(2.248,3)	(7.727,8)	(23.363,6)	(12.024,9)
Pagamentos de despesas gerais	(479,9)	(227,3)	(2.409,7)	(196,1)
Pagamentos/Recebimentos diversos	3.261,7	7.754,3	(3.009,8)	7.862,3
Pagamentos IR e CS	(101,8)	(700,8)	(52,3)	(4,8)
FC de Atividade Operacionais:	488,2	4.872,0	(27.896,5)	(5.024,1)
ATIVIDADES DE INVESTIMENTOS				
Valor de aquisições de imobilizados	(87,0)	(345,7)	(2.092,6)	(528,8)
Valor da venda de ativos imobilizados	-	15,7	402,0	412,8
Valor da venda de investimentos	-	1.423,2	-	-
Valor aquisições de investimentos	-	(1.300,0)	-	-
FC de Atividade Investimentos:	(87,0)	(206,8)	(1.690,5)	(116,0)
ATIVIDADES DE FINANCIAMENTO				
Recebimentos de emprés. e financi.	20.096,9	48.777,8	75.352,4	7.236,9
Pagamentos de emprés. e financi.	(13.327,2)	(40.097,0)	(61.624,3)	(8.640,7)
Recebimentos de outras obrigações	360,0	-	-	-
Pagamentos de outras obrigações	-	(360,0)	(11,8)	(41,9)
Dividendos Pagos / Lucros Distribuídos	(2.133,0)	(3.696,0)	-	-
FC de Atividade Financiamento:	4.996,7	4.624,8	13.716,2	(1.445,7)
Caixa e equivalentes no Início do Período	7.955,0	13.353,0	22.643,0	6.772,2
Aumento/diminuição de caixa	5.398,0	9.290,1	(15.870,9)	(6.585,8)
Caixa e equivalentes no Final do Período	13.353,0	22.643,0	6.772,2	186,4

Comentários

O **fluxo operacional** foi negativo em 2023 e segue assim até jul/24.

- Em 2022 as operações renderam R\$ 4.872,0 mil de caixa, por recebimentos de clientes correntes e adiantamentos, decorrentes da venda de imóveis, além de um ajuste contábil de R\$ 4.731,4 mil relativo aos saldos de cotas subordinadas dos Fundos.
- As aplicações financeiras, que renderam R\$ 4.750 mil em média em 2022 e 2023, resultam do FIDC Empírica Premier Capital com Cotas Mezanino, Cotas Mezanino III, Cotas Subordinada, Cotas Mezanino B / FIDC Premier NP.
- O ano de 2023 finalizou com R\$ 27.896,5 mil negativos, sendo ~85% desse total, resultado de perdas sobre fundo de investimento e venda de ações.
- Em 2023, os pagamentos a fornecedores dobraram de valor pela quitação de um imóvel adquirido no ano anterior.

O **fluxo de investimentos** teve seu pior ano em 2023, por transações com a Ademicon Administradora de Consórcios S.A., empresa de venda de consórcios para clientes do Grupo Premier.

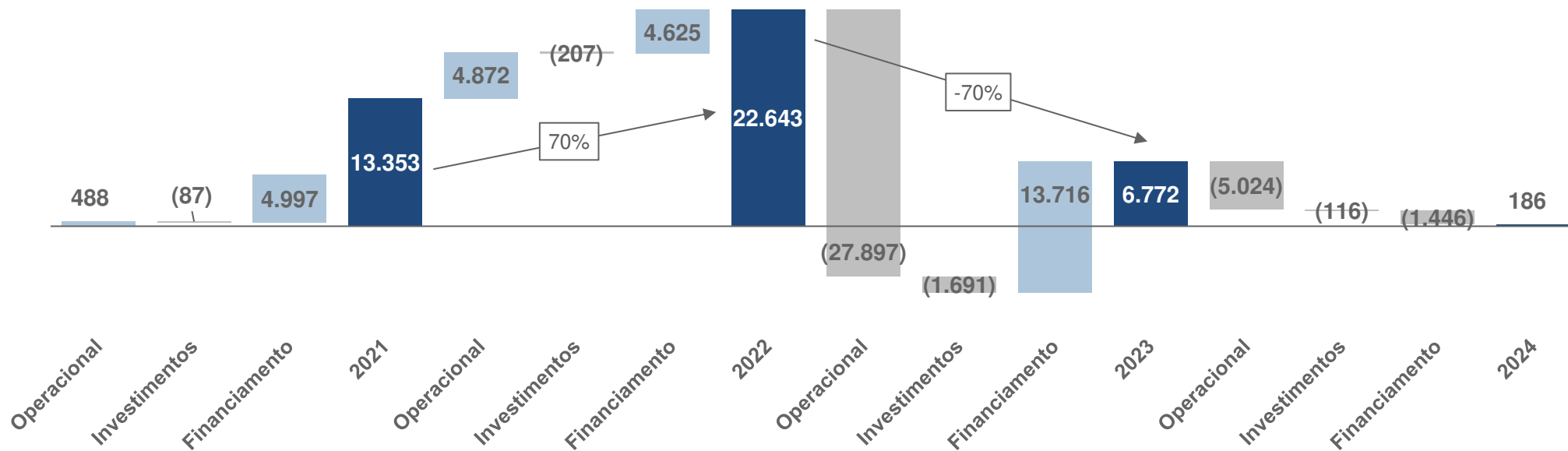
- Em 2022 as vendas e aquisições de investimentos referem-se às debentures da Premier Capital Securitizadora.

No **fluxo das atividades de financiamento** notam-se:

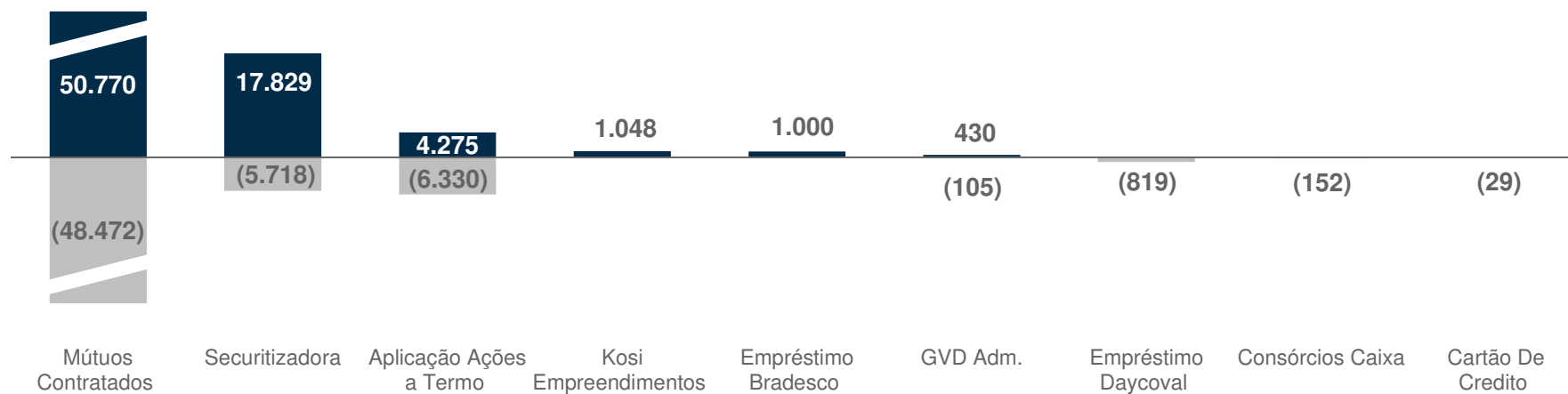
- Recebimentos de mútuos com a Premier Securitizadora, Premier Fomento e JPW, e demais empresas como: GVD ADM. Participações, além de mútuos com investidores.
- Os pagamentos foram para as recuperandas e diversas outras empresas como: Premier Capital BSB Securitizadora, Premier Trade, Oceano Azul Comercio, Riviera Empreendimentos, Kosi Empreendimentos (empresa extinta em ago/24), WFQ Administração e Grupo P&M Participações.
- Até jul/24 a recuperanda contava com R\$ 186,4 mil em caixa.

Fluxo de Caixa - GPC Participações e Investimentos S.A.

Variação dos fluxos de caixas anuais – em R\$ milhares



Fluxo de Caixa de Financiamentos em 2023 – em R\$ milhares



Balanço Patrimonial - GPC Participações e Investimentos S.A.

Ativo - em R\$ milhares	2021	2022	2023	jul/24
Circulante				
Caixa e equivalentes de caixa	43	246	41	1
1 Aplicações financeiras	13.310	22.397	6.731	186
2 Duplicatas a receber	-	-	-	6.130
Impostos a recuperar/compensar	-	-	1	1
Adiantamentos a fornecedores	-	42	-	-
3 Imóveis destinados à venda	18.379	20.725	20.102	13.082
4 Obras em andamento	-	256	864	1.029
5 Participação disponível para venda	311	506	-	-
Total Ativo Circulante	32.043	44.172	27.739	20.428
Não circulante				
Bloqueio judicial	-	-	-	4
6 Partes relacionadas	16.297	27.754	49.528	57.218
7 Créditos com terceiros	1.765	1.615	2.807	2.603
Realizável a Longo Prazo	18.062	29.369	52.335	59.826
8 Investimentos	-	150	1.622	1.122
Imobilizado	-	330	1.610	1.726
Total do Ativo Não Circulante	18.062	29.849	55.568	62.674
Total do Ativo	50.105	74.022	83.306	83.102

Comentários

GPC Participações e Investimentos S.A. é acionista de 1% da **Premier Capital Fomento Mercantil Ltda, JPW Consultoria Empresarial Ltda e Premier Capital Securitizadora S/A.**

- 1. Aplicações financeiras:** Entre os anos de 2021 e 2023, os valores da rubrica eram compostos, majoritariamente, pelos FIDCs. Já em jul/24, após a integralização dos fundos pela Empírica e a saída das Recuperandas, a rubrica contemplou somente aplicação em CDB do Banco Bradesco.
- 2. Duplicatas a receber:** Em jul/24 a rubrica totalizou R\$ 6.130 mil e referiu-se, principalmente, a valores a receber de Mirante da Enseada SPE.
- 3. Imóveis destinados a venda:** Em 2024 observou-se um encolhimento de R\$ 7.021 mil, pela venda de imóveis. Em jul/24, a Recuperanda possuía 52 imóveis, entre lotes, casas, apartamentos e salas, totalizando o valor de R\$ 13.082 mil.
- 4. Obras em andamento:** Os aumentos anuais referem-se a gastos incorridos na obra ainda não concluída de um imóvel na Riviera.
- 5. Participação disponível para venda:** Valores reclassificados para Investimentos em 2023.
- 6. Partes relacionadas:** Em jul/24, a rubrica totalizou R\$ 57.218 mil, sendo R\$ 55.722 mil de mútuos *intercompany* com as Recuperandas Premier Adm, Premier Fomento e JPW, R\$ 996 mil de mútuos *intercompany* com não Recuperandas e R\$ 500 mil créditos com pessoa física.
- 7. Créditos com terceiros:** Referem-se à mútuos diversos.
- 8. Investimentos:** Alta de R\$ 1.472 mil em 2023 refletiu a equivalência patrimonial das investidas. Em jul/24, totalizaram R\$ 1.122 mil, sendo a Kosi Empreendimentos a investida mais relevante, a qual foi extinta em ago/24.

Balanço Patrimonial - GPC Participações e Investimentos S.A.

Passivo - em R\$ milhares	2021	2022	2023	jul/24
Circulante				
9 Fornecedores	1.949	4.597	333	76
10 Empréstimos e financiamentos	1.919	2.190	-	-
Obrigações tributárias	19	17	11	11
Impostos e contribuições	167	52	22	35
11 Adiantamento de clientes	113	1.355	-	334
Total Passivo Circulante	4.168	8.211	366	456
Não circulante				
10 Empréstimos e financiamentos	1.915	1.046	1.243	912
12 Partes relacionadas	18.236	46.992	76.220	85.130
13 Outras contas a pagar	360	-	136	325
Total Passivo Não Circulante	20.512	48.038	77.599	86.367
Total Passivo	24.680	56.249	77.965	86.822
Patrimônio Líquido				
Capital Social	16.245	16.245	16.245	16.245
Lucros (Prejuízos) acumulados	11.313	5.224	(10.903)	(19.965)
Reduções do Patrimônio líquido	(2.133)	(3.696)	-	-
14 Total Patrimônio líquido	25.425	17.772	5.341	(3.720)
Total do Passivo e Patrimônio líquido	50.105	74.022	83.306	83.102

Comentários

GPC Participações e Investimentos S.A. é acionista de 1% da **Premier Capital Fomento Mercantil Ltda, JPW Consultoria Empresarial Ltda e Premier Capital Securitizadora S/A.**

- 9. Fornecedores:** Nota-se uma queda de R\$ 4.263 mil em 2023, majoritariamente pela quitação de um imóvel em R\$ 3.600 mil.
- 10. Empréstimos e financiamentos:** Desde 2023, a Recuperanda tem a totalidade de seus empréstimos e financiamentos alocados no longo prazo. Em jul/24, somou R\$ 912 mil, refletindo consórcios com a Caixa Econômica Federal e um empréstimo junto ao Banco Bradesco.
- 11. Adiantamento de clientes:** Após a rubrica ser zerada em 2023, em jul/24 totalizou R\$ 334 mil, por novos adiantamentos.
- 12. Partes relacionadas:** Em jul/24, totalizaram R\$ 85.130 mil, sendo R\$ 31.730 mil de mútuo *intercompany* com a Recuperanda Premier Securitizadora, R\$ 1.637 mil de mútuos *intercompany* com não Recuperandas e R\$ 51.762 mil mútuos de pessoas físicas.
- 13. Outras contas a pagar:** Em 2023 e 2024, os valores observados referiram-se a parcelamento de ISS e “parcelamento consolidado”.
- 14. Patrimônio líquido:** Apresentou queda durante todos os períodos analisados, tornando-se negativo em R\$ 3.720 mil em jul/24.

Demonstração de Resultado - GPC Participações e Investimentos S.A.

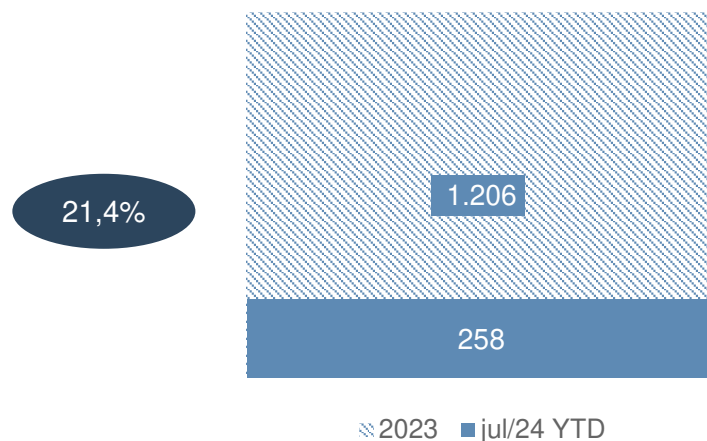
DRE - em R\$ milhares	2021	2022	2023	jul/24 YTD
1 Receita líquida	5.851	12.483	1.206	258
2 Custo dos produtos/serviços	(945)	(2.052)	-	-
Lucro bruto	4.906	10.431	1.206	258
<i>Margem Bruta %</i>	<i>83,8%</i>	<i>83,6%</i>	<i>100,0%</i>	<i>100,0%</i>
3 Despesas operacionais	(1.715)	(2.037)	(3.512)	(899)
Outras receitas operacionais	-	-	-	0
Resultado Operacional	3.191	8.394	(2.306)	(641)
<i>Margem Operacional %</i>	<i>54,5%</i>	<i>67,2%</i>	<i>-191,2%</i>	<i>-248,8%</i>
4 Resultado financeiro	(990)	(2.876)	(9.923)	(7.290)
5 Outras receitas/despesas não oper.	3	155	(73)	(891)
Resultado Antes IR/CS	2.203	5.673	(12.302)	(8.822)
IR/CS	(292)	(632)	(129)	(22)
6 Resultado líquido	1.911	5.041	(12.431)	(8.844)
<i>Margem Líquida %</i>	<i>32,7%</i>	<i>40,4%</i>	<i>-1030,7%</i>	<i>-3431,6%</i>
7 EBITDA Ajustado	3.191	8.394	(2.306)	(641)
<i>7 Margem EBITDA %</i>	<i>54,5%</i>	<i>67,2%</i>	<i>-191,2%</i>	<i>-248,8%</i>

Comentários

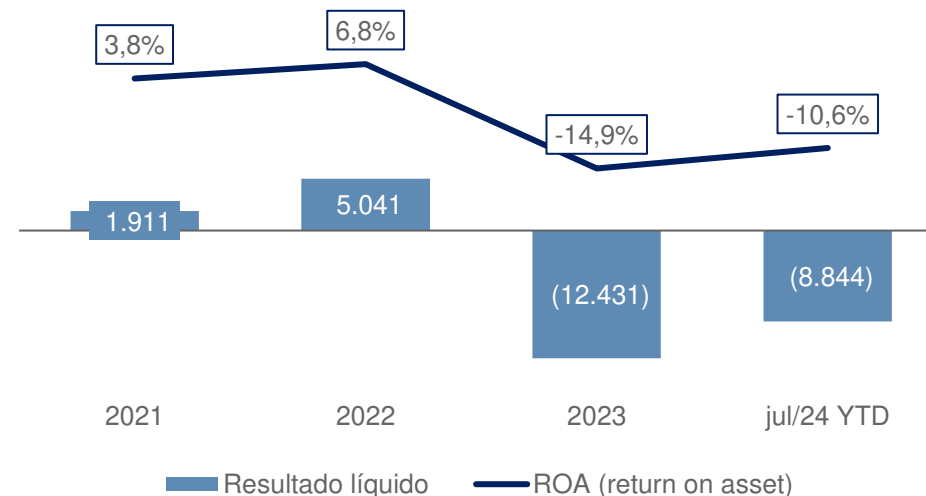
- Receita líquida:** Em 2022, a empresa registrou sua maior receita do período analisado, totalizando R\$ 12.483 mil. Já no ano de 2024, a receita líquida foi de apenas R\$ 258 mil, demonstrando um dos motivos pelo quais entraram em RJ.
- Custo dos produtos/serviços:** Desde 2023, não há registro de custos.
- Despesas operacionais:** Aumento de 72,4% nas despesas entre 2022 e 2023 deveu-se, principalmente, a serviços tomados no exterior, seguros e assessoria administrativa/comercial devido ao seguro de crédito da KOVR para captação de recursos de debentures. Em jul/24, a Recuperanda somava R\$ 899 mil em despesas operacionais, sendo as despesas tributárias as mais relevantes.
- Resultado financeiro:** As despesas financeiras referem-se, substancialmente, aos juros passivos sobre mútuos e perda sobre fundo de investimentos. Já as receitas refletiram rendimentos sobre aplicações financeiras e juros ativos sobre mútuos.
- Outras receitas/despesas não operacionais:** Receita registrada em 2022 deveu-se a alienação de participação societária. Já os prejuízos de R\$ 73 mil e R\$ 891 mil observados em 2023 e 2024 foram reflexo da venda de ativo imobilizado por valores abaixo de seu valor.
- Resultado líquido:** A Recuperanda registrou lucro até 2022. No entanto, em 2023 e 2024, devido a relevante diminuição na receita e piora no resultado financeiro, a GPC passou a apresentar prejuízos, que até jul/24 totalizaram R\$ 8.844 mil.
- EBITDA ajustado:** Foi negativo em R\$ 641 mil, até jul/24, e sua **margem EBITDA** foi de - 248,8%.

Receita Líquida, Resultado Líquido e Despesas Operacionais

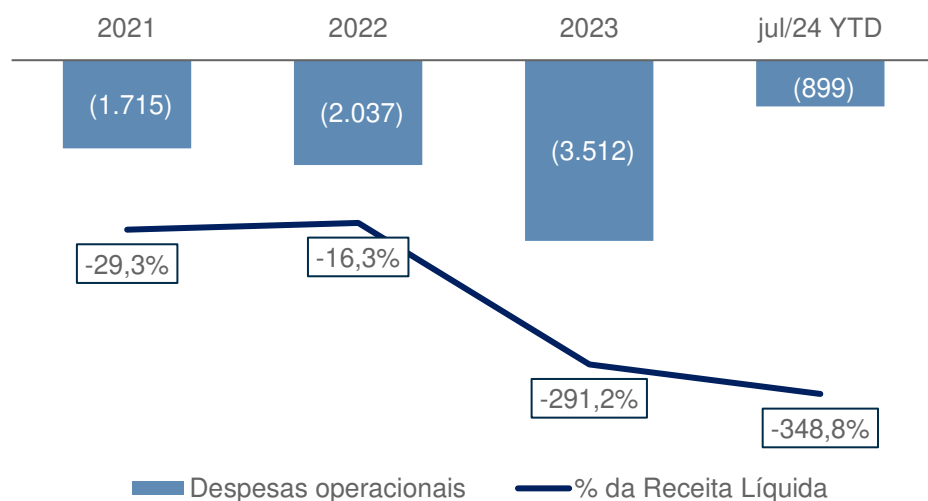
Receita Líquida Acumulada (R\$ milhares):



Resultado Líquido e ROA (R\$ milhares / %):



Despesas Operacionais Acumuladas (R\$ milhares):

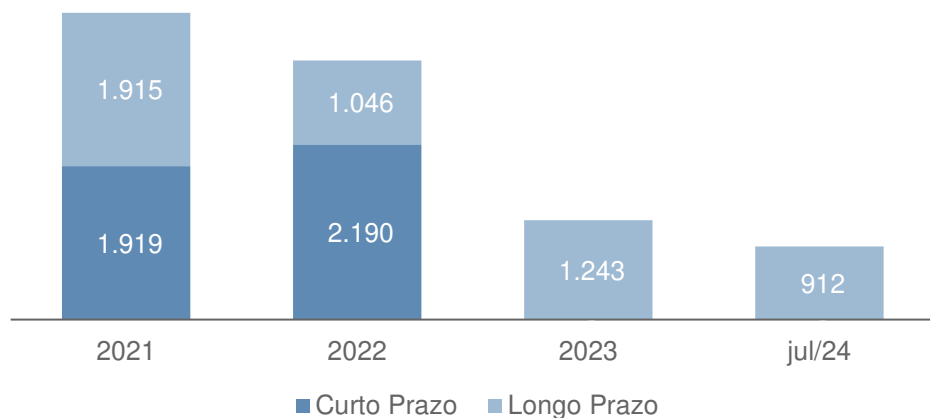


Comentários

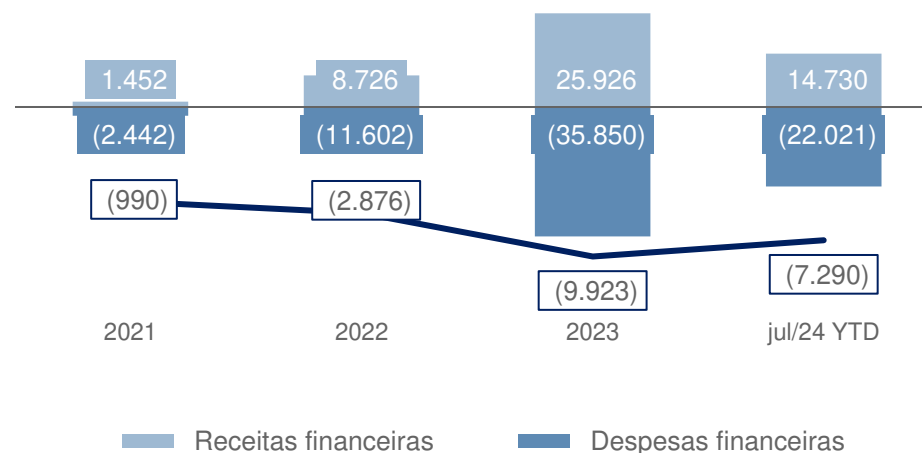
- Até jul/24, a Recuperanda registrou R\$ 258 mil de receita líquida, correspondendo a 21,4% da receita acumulada no ano de 2023 e apenas 2% da receita de 2022.
- Se anualizada, a receita apresenta decréscimo de 63% comparada a 2023 e de 96% em relação a 2022.
- Em 2022, totalizou um lucro líquido acumulado de R\$ 5.041 mil, com ROA de 6,8%, seu melhor resultado dentro do período analisado.
- As despesas operacionais até jul/24, aumentaram seu % sobre a receita líquida em 57,7 p.p.

Destaques Financeiros

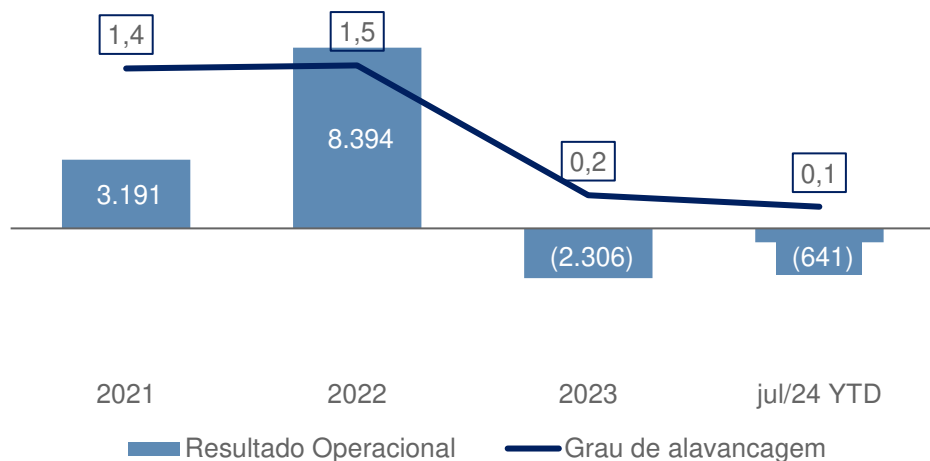
Empréstimos e Financiamentos (R\$ milhares):



Resultado Financeiro (R\$ milhares):



Resultado Operacional e Grau de Alavancagem (R\$ milhares):

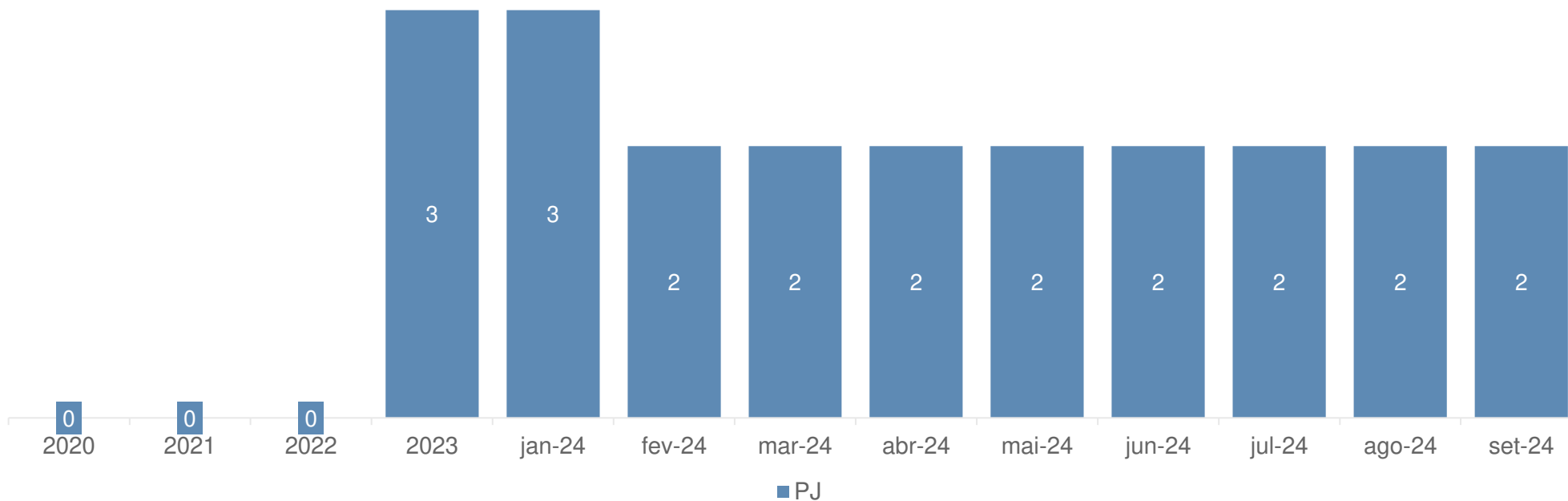


Comentários

- Pode-se observar que em 2023 a Recuperanda apresentou uma mudança no perfil de seus empréstimos e financiamentos, estando a integralidade de sua dívida no longo prazo desde então.
- Dos R\$ 912 mil registrados em Jul/24, R\$ 857 mil são referentes a empréstimos e R\$ 55 mil a consórcios.
- Em 2023, a Recuperanda apresentou seu pior resultado financeiro, devido à alta nos juros passivos sobre contrato de mútuo e perdas sobre fundo de investimento.
- Em 2023 e 2024 a empresa passou a registrar um grau de alavancagem financeira bem menor que 1, após piora nos resultados.

Número de funcionários

Evolução mensal do número de funcionários:



Comentários

- A GPC registrou um total de 2 funcionários em set/24.
- Segundo os arquivos disponibilizados pela Recuperanda, observou-se que não haviam funcionários na empresa nos anos de 2020 a 2022.
- Desde 2023, conta com somente funcionários PJs, não havendo alteração no quadro desde fev/24.

VI.2.2 - Premier Capital Securitizadora S.A.

Premier Capital Securitizadora S.A.



- CNPJ: 34.355.521/0001-83



- Início das atividades em 16 de junho de 2019.



- Localizada na cidade de São Paulo (SP)



- Securitização de créditos

Fluxo de Caixa - Premier Capital Securitizadora S.A.

Em R\$ milhares	2021	2022	2023	jul/24
ATIVIDADES OPERACIONAIS				
Recebimentos de clientes	3.185,1	5.064,3	5.534,0	(5.469,0)
Recebimentos de receitas financeiras	-	19,8	66,0	5,5
Pagamentos a fornecedores em geral	(7.166,3)	(5.254,9)	(193,0)	(19,5)
Pagamentos a empregados, autônomos e diretores	(469,3)	(1.982,4)	(3.068,0)	(1.230,3)
Pagamentos de encargos sociais	(103,5)	(538,1)	(409,1)	-
Pagamentos de obrigações tributárias	(300,2)	(1.531,6)	(846,7)	(381,8)
Pagamentos de despesas com vendas	-	(207,4)	(802,0)	(512,0)
Pagamentos de despesas financeiras	(59,5)	(102,0)	(13,7)	(27,8)
Pagamentos de despesas gerais	(878,1)	(1.646,3)	(1.895,7)	(937,0)
Pagamentos/Recebimentos diversos	6.517,9	(13.986,0)	(14.208,3)	(2.385,7)
Pagamentos IR e CS	(467,5)	(549,6)	(102,8)	-
FC de Atividade Operacionais:	258,5	(20.714,2)	(15.939,3)	(10.957,6)
ATIVIDADES DE INVESTIMENTOS				
Valor de aquisições de imobilizados	(2.101,6)	(3.091,0)	43,2	(183,5)
Valor da venda de ativos imobilizados	-	-	(540,8)	-
Empréstimos concedidos	-	-	(29,3)	-
FC de Atividade Investimentos:	(2.101,6)	(3.091,0)	(526,9)	(183,5)
ATIVIDADES DE FINANCIAMENTO				
Recebimentos de emprés. e financi.	-	4.015,3	12.626,4	7.843,2
Pagamentos de emprés. e financi.	-	(373,1)	(5.620,1)	(2.287,2)
Recebimentos de outras obrigações	9.049,4	45.663,8	29.767,0	9.532,0
Pagamentos de outras obrigações	(9.298,6)	(25.528,1)	(20.825,4)	(3.929,3)
FC de Atividade Financiamento:	(249,2)	23.777,9	15.948,0	11.158,7
Caixa e equivalentes no Início do Período*	2.695,1*	602,8	575,5	57,3
Aumento/diminuição de caixa	(2.092,3)	(27,3)	(518,2)	17,6
Caixa e equivalentes no Final do Período	602,8	575,5	57,3	74,9

* Números apresentados por fórmulas, desconsiderando as inconsistências mencionadas.

Comentários

A conta de **Recebimentos de clientes** até jul/24 só teve pagamentos no valor de R\$ 5.469 mil e não constam recebimentos.

Exceto 2021, os **fluxos de caixa operacionais** foram negativos nos demais anos:

- 2022 foi o ano com pior desempenho, com um consumo de R\$ 20.714,2 mil. Desse total, ~65% referiu-se a um pagamento para a recuperanda GPC.
- Em 2023, do total consumido pelas operações, 75% referiram a um pagamento a GPC.
- Ainda em 2023, os pagamentos a fornecedores diminuiram em R\$ 5.062 mil – ou 95% – pois realizaram uma revisão geral dos custos naquele ano.

As **atividades de investimentos** refletem pagamentos a consórcios com o Banco Bradesco e a Caixa Econômica Federal.

- 2022 foi o ano com um maior gasto por um pagamento de R\$ 2.847,5 mil a Caixa Econômica Federal.

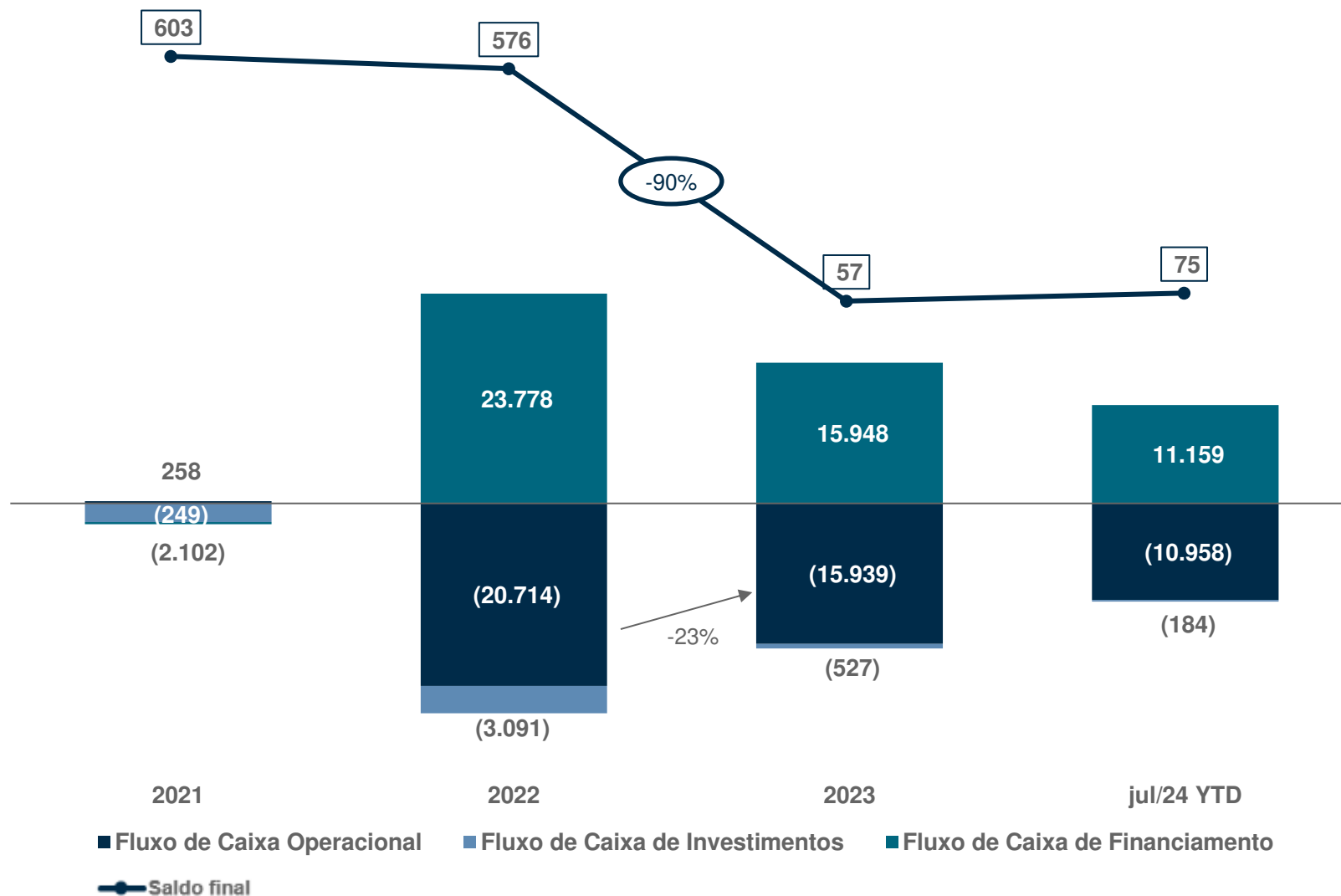
Das **atividades de financiamento**, constam:

- Recebimentos do banco Daycoval em 2022 e 2023 somando R\$ 5.040 mil, e
- Mútuos majoritariamente com a recuperanda JPW em R\$ 19.322 mil nos anos de 2023 e até jul/24, ambos com pagamentos posteriores.
- Os recebimentos e pagamentos de “outras obrigações” referem-se às debentures em todo o período de análise.

Cabe mencionar a ausência de saldo inicial no ano de 2021.

Fluxo de Caixa - Premier Capital Securitizadora S.A.

Variação dos fluxos de caixas anuais – em R\$ milhares



Balanço Patrimonial - Premier Capital Securitizadora S.A.

Ativo - em R\$ milhares	2021	2022	2023	jul/24
Circulante				
Caixa e equivalentes de caixa	583	0	57	75
1 Aplicações financeiras	20	575	0	-
Títulos a receber	39.645	39.395	32.910	39.312
Adiantamento de salários	5	11	-	-
Adiantamento a fornecedores	-	7	-	-
2 Adiantamento a terceiros	1.102	1.102	-	-
Empréstimos	254	289	8	-
Impostos a recuperar	-	2	3	3
3 Imóveis destinados à venda	-	-	15.510	15.510
Total Ativo Circulante	41.609	41.382	48.489	54.899
Não circulante				
Depósitos judiciais	-	4	4	4
Caução de alugueis	125	125	125	125
4 Bloqueio judicial	-	-	-	63
5 Partes relacionadas	4.322	18.030	30.145	31.802
Realizável a Longo Prazo	4.447	18.159	30.273	31.993
Imobilizado	3.542	6.577	4.305	4.321
Total do Ativo Não Circulante	7.990	24.736	34.578	36.314
Total do Ativo	49.599	66.118	83.067	91.214

Comentários

- 1. Aplicações financeiras:** Alta de R\$ 555 mil, em 2022, por uma aplicação feita no Banco Bradesco a época, com posterior resgate em 2023.
- 2. Adiantamento a terceiros:** Valores reclassificados para Títulos a receber
- 3. Imóveis destinados à venda:** Em jul/24, a Recuperanda possuía 4 imóveis, totalizando o valor de R\$ 15.510 mil observado na rubrica.
- 4. Bloqueio judicial:** Valor bloqueado de R\$ 63 mil, por uma ação cível.
- 5. Partes relacionadas:** Em jul/24, a rubrica totalizou R\$ 31.802 mil, composta de mútuos *intercompany* com as Recuperandas Premier Fomento e GPC.

Balanço Patrimonial - Premier Capital Securitizadora S.A.

Passivo - em R\$ milhares	2021	2022	2023	jul/24
Circulante				
6 Fornecedores	2.812	2.621	13	48
Empréstimos e financiamentos	-	-	0	0
Obrigações trabalhistas	90	119	112	141
Dividendos aprov./lucros creditados	360	360	360	360
7 Obrigações tributárias	173	117	878	147
8 Impostos e contribuições	304	184	81	81
Total Passivo Circulante	3.740	3.401	1.444	778
Não circulante				
9 Empréstimos e financiamentos	-	3.839	7.556	6.961
10 Partes relacionadas	-	-	9.446	15.801
11 Contas a pagar	48.302	72.770	100.252	118.115
Total Passivo Não Circulante	48.302	76.609	117.254	140.877
Total Passivo	52.042	80.011	118.699	141.655
Patrimônio Líquido				
Capital Social	100	100	100	100
Reservas de capital	20	20	20	20
Reservas de lucro	810	810	810	810
Lucros (Prejuízos) acumulados	(3.373)	(14.823)	(36.562)	(51.371)
12 Total Patrimônio líquido	(2.443)	(13.892)	(35.632)	(50.441)
Total do Passivo e Patrimônio Líquido	49.599	66.118	83.067	91.214

Comentários

- 6. Fornecedores:** Em 2023, observou-se queda de R\$ 2.608 mil por redução dos gastos gerais.
- 7. Obrigações tributárias:** Alta registrada no ano de 2023 refletiu o IRRF sobre debenturista a recolher.
- 8. Impostos e contribuições:** Encolhimentos na rubrica durante o período analisado foram devidos à diminuição nas provisões de imposto de renda e contribuição social.
- 9. Empréstimos e financiamentos:** Em jul/24, somou R\$ 6.961 mil, refletindo empréstimos com o Banco Daycoval e consórcios com a Caixa Econômica Federal e Banco Bradesco.
- 10. Partes relacionadas:** Em jul/24, a rubrica totalizou R\$ 15.801 mil, composta de mútuos *intercompany* com as Recuperandas Premier Adm e JPW.
- 11. Contas a pagar:** Entre 2021 e 2023, a rubrica refletiu integralmente as variações provenientes de recursos e rendimentos de debentures. Já em jul/24, totalizou R\$ 118.115 mil, sendo R\$ 117.354 mil de debêntures e R\$ 761 mil de parcelamento RFB.
- 12. Patrimônio líquido:** Apresentou piora durante todos os períodos analisados, totalizando - R\$ 50.441 mil em jul/24.

Demonstração de Resultado - Premier Capital Securitizadora S.A.

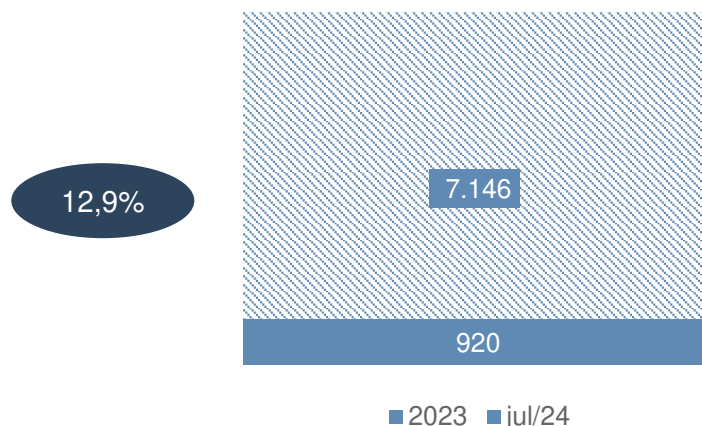
DRE - em R\$ milhares	2021	2022	2023	jul/24 YTD
1 Receita líquida	6.136	4.857	7.146	920
2 Custo dos produtos/serviços	-	-	-	-
Lucro bruto	6.136	4.857	7.146	920
3 Despesas operacionais	(6.187)	(10.584)	(9.387)	(3.906)
Resultado Operacional	(51)	(5.727)	(2.241)	(2.986)
<i>Margem Operacional %</i>	<i>-0,8%</i>	<i>-117,9%</i>	<i>-31,4%</i>	<i>-324,5%</i>
4 Resultado financeiro	(2.564)	(5.361)	(19.546)	(11.879)
5 Reversão de provisões e reservas	-	-	-	29
6 Outras receitas/despesas não oper.	14	69	47	26
Resultado Antes IR/CS	(2.601)	(11.019)	(21.740)	(14.809)
IR/CS	(772)	(430)	-	-
7 Resultado líquido	(3.373)	(11.449)	(21.740)	(14.809)
<i>Margem Líquida %</i>	<i>-55,0%</i>	<i>-235,7%</i>	<i>-304,2%</i>	<i>-1609,6%</i>
8 EBITDA Ajustado	(41)	(5.650)	(2.131)	(2.868)
8 Margem EBITDA %	-0,7%	-116,3%	-29,8%	-311,8%

Comentários

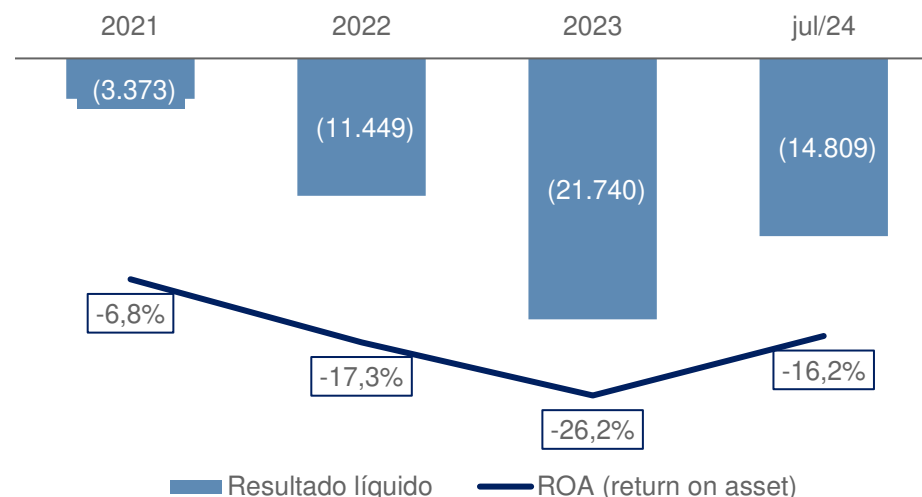
- 1. Receita líquida:** Em 2023, registrou sua maior receita do período analisado, totalizando R\$ 7.146 mil. Já no ano de 2024, apresentou uma receita líquida de apenas R\$ 920 mil.
- 2. Custo dos produtos/serviços:** Não há registro de custos.
- 3. Despesas operacionais:** Aumento de 71,1% nas despesas entre 2021 e 2022 deveu-se a, principalmente, maiores despesas trabalhistas, gastos com serviços de terceiros e comissões. Em jul/24, a Recuperanda somava R\$ 3.906 mil em despesas operacionais, sendo as despesas trabalhistas, serviços de terceiros e assessoria administrativa/comercial, as mais relevantes.
- 4. Resultado financeiro:** Os prejuízos observados no período analisado foram reflexo, majoritariamente, de rentabilidade sobre debêntures e juros sobre financiamento, parcialmente compensados por juros recebidos.
- 5. Reversão de provisões e reservas:** Em jul/24, totalizaram R\$ 29 mil devido a reversão de provisões trabalhistas.
- 6. Outras receitas não operacionais:** Receitas registradas nos anos analisados foram devidas às recuperações de despesas.
- 7. Resultado líquido:** Totaliza prejuízos desde 2021, com seu pior resultado em 2023. Até jul/24, o prejuízo foi de R\$ 14.809 mil, devido a significativa piora na receita e altas despesas operacionais e financeiras.
- 8. EBITDA ajustado:** Foi negativo em R\$ 2.868 mil, até jul/24, e sua **margem EBITDA** foi de - 311,8%.

Receita Líquida, Resultado Líquido e Despesas Operacionais

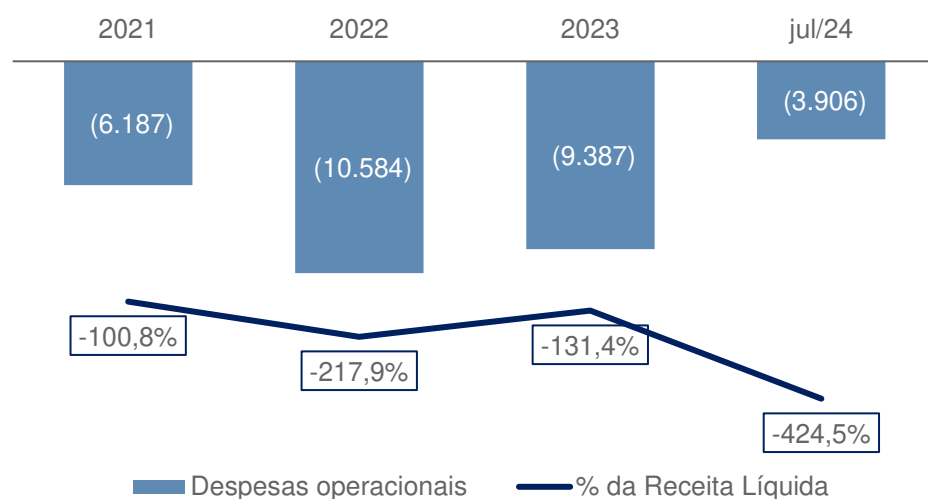
Receita Líquida Acumulada (R\$ milhares):



Resultado Líquido e ROA (R\$ milhares / %):



Despesas de vendas, gerais e adm. (R\$ milhares):

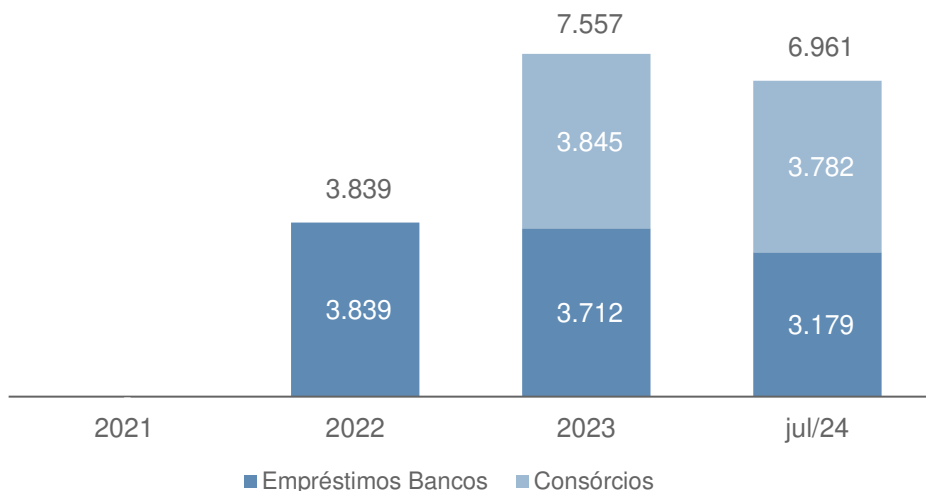


Comentários

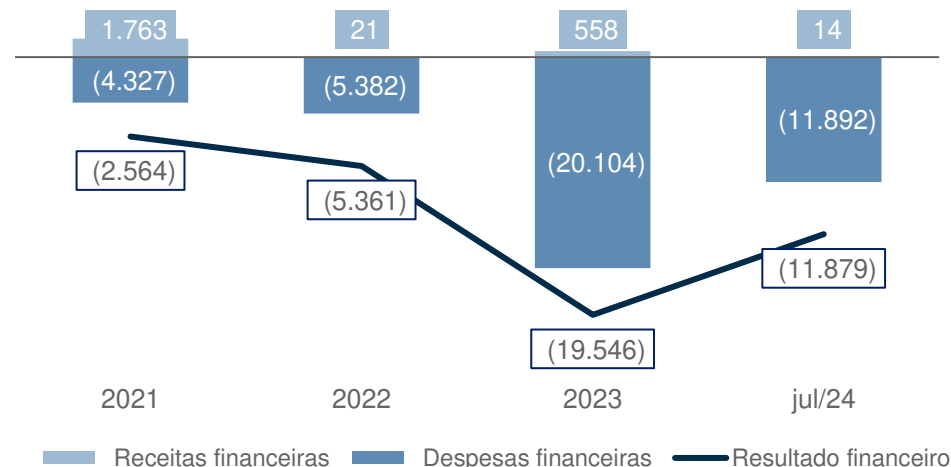
- Até jul/24, a Recuperanda registrou R\$ 920 mil de receita líquida, correspondendo a 12,9% da receita acumulada no ano de 2023.
- A receita até jul/24, se anualizada, apresenta uma redução de 78% na comparação com 2023.
- Em 2023, a Recuperanda registrou prejuízo líquido acumulado de R\$ 21.740 mil, com ROA de - 26,2% seu pior resultado dentro do período analisado.
- As despesas operacionais até jul/24, embora tenham diminuído em termos absolutos, aumentaram seu % sobre a receita líquida em 293,1 p.p.

Destaques Financeiros

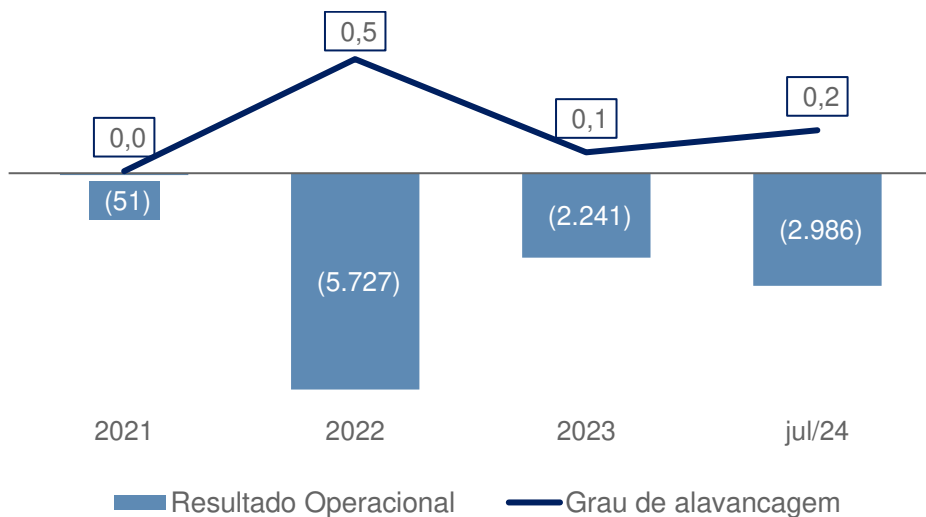
Empréstimos e Financiamentos (R\$ milhares):



Resultado Financeiro (R\$ milhares):



Resultado Operacional e Grau de Alavancagem (R\$ milhares):

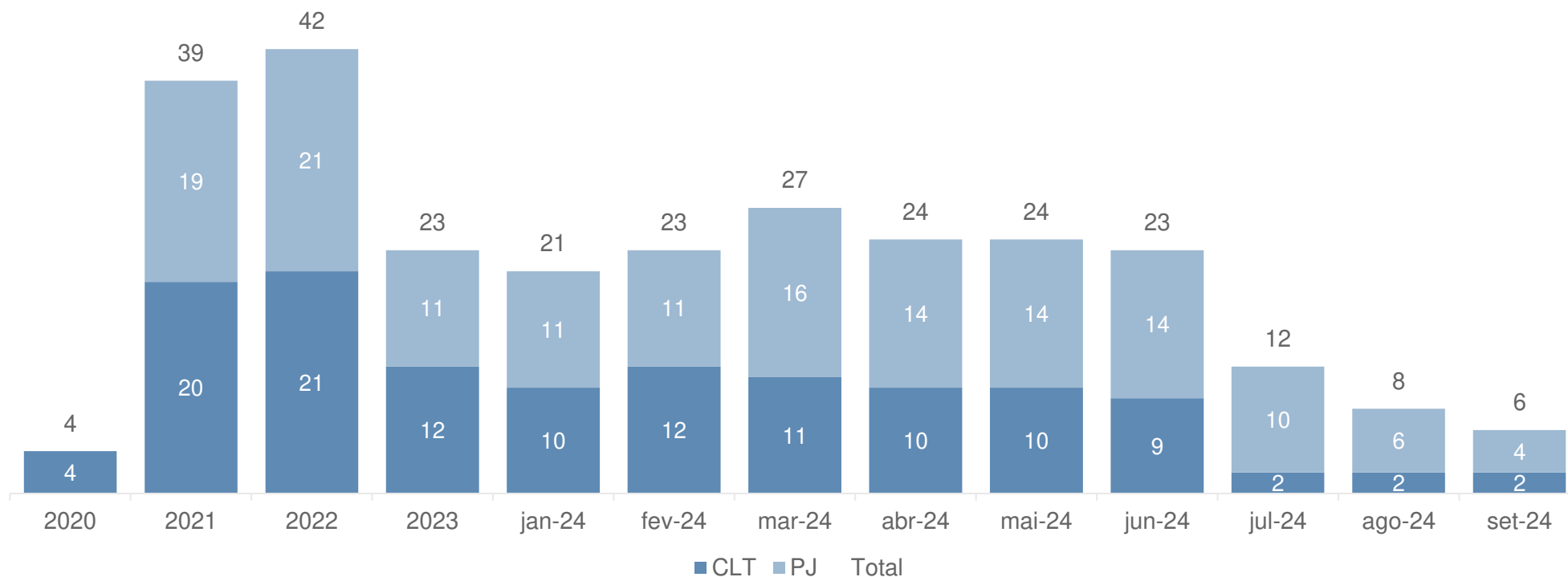


Comentários

- Durante todo período analisado, a Recuperanda manteve seus empréstimos e financiamentos no longo prazo.
- Observa-se que em 2023 houve uma mudança no perfil de seus empréstimos e financiamentos, constituindo dívidas de consórcios desde então.
- Em 2023, a Recuperanda apresentou seu pior resultado financeiro devido, principalmente, a rentabilidade sobre debêntures e juros sobre financiamentos.
- Entre 2021 e 2024 apresentou um grau de alavancagem financeira menor que 1, após sucessivos prejuízos registrados.

Número de funcionários - Premier Capital Securitizadora S.A.

Evolução mensal do número de funcionários:



Comentários

- Em 2020, a Recuperanda possuía 4 funcionários CLT. Já em 2021, somou 39 funcionários, sendo 20 CLTs e 19 PJs, após a transferência dos funcionários da Premier Fomento e JPW para a Premier Securitizadora.
- Em 2022, a Recuperanda atingiu o seu maior quadro do período analisado, totalizando 42 funcionários.
- Ao longo de 2024, observou-se uma significativa redução do quadro de colaboradores, e em set/24, contava com 6 funcionários, sendo 2 CLTs e 4 PJs.

VI.2.3 - Premier Capital Fomento Mercantil Ltda

Premier Capital Fomento Mercantil Ltda



- CNPJ: 08.186.146/0001-85



- Início das atividades em 29 de maio de 2006.



- Localizada na cidade de São Paulo (SP)



- Sociedades de Fomento Mercantil – Factoring
- Presta serviços de cobrança e gestão de ativos

Fluxo de Caixa - Premier Capital Fomento Mercantil LTDA.

Em R\$ milhares	2021	2022	2023	jul/24
ATIVIDADES OPERACIONAIS				
Recebimentos de clientes	1.748,9	1.417,2	14.246,5	15.157,3
Recebimentos de receitas financeiras	-	16,9	25,7	7,2
Pagamentos a fornecedores em geral	(1.018,7)	(776,4)	(818,3)	(238,4)
Pagamentos a empregados, autônomos e diretores	(1.246,6)	-	-	-
Pagamentos de encargos sociais	(152,1)	-	-	-
Pagamentos de obrigações tributárias	(733,1)	(563,2)	(633,1)	(221,9)
Pagamentos de despesas com vendas	(607,6)	(407,5)	-	(14,3)
Pagamentos de despesas financeiras	(958,4)	(261,2)	(231,7)	(228,1)
Pagamentos de despesas gerais	(1.658,0)	(969,4)	(1.511,0)	(848,0)
Pagamentos/Recebimentos diversos	(724,9)	(1.300,4)	-	(6.311,8)
Pagamentos IR e CS	(391,2)	(131,0)	-	-
FC de Atividade Operacionais:	(5.741,7)	(2.974,9)	11.078,1	7.301,9
ATIVIDADES DE INVESTIMENTOS				
Valor de aquisições de imobilizados	(6.781,0)	-	-	-
FC de Atividade Investimentos:	(6.781,0)	-	-	-
ATIVIDADES DE FINANCIAMENTO				
Recebimentos de emprés. e financi.	16.715,0	19.287,6	25.847,1	1.194,6
Pagamentos de emprés. e financi.	(5.437,9)	(16.064,4)	(36.799,5)	(8.914,7)
FC de Atividade Financiamento:	11.277,1	3.223,2	(10.952,4)	(7.720,1)
Caixa e equivalentes no Início do Período	1.290,1	44,6	292,9	418,5
Aumento/diminuição de caixa	(1.245,5)	248,3	125,7	(418,1)
Caixa e equivalentes no Final do Período	44,6	292,9	418,5	0,4

Comentários

No fluxo de caixa operacional:

- Nota-se um aumento expressivo de recebimentos em 2023, em ~10x, quando totalizou R\$ 14.246,5 mil;
- Um novo aumento em 2024, no qual em sete meses os recebimentos totalizaram R\$ 15.157,3 mil.
- Resultou em caixas operacionais positivos nos últimos dois períodos.
- Em 2022, o pagamento de R\$ 1.300,4 mil na alínea “diversos” refere-se a um consorcio com o Bradesco. Até jul/24 a alínea totalizava R\$ 6.311,8 mil, dos quais ~90% foram para a JPW.
- Em 2023 o aumento nas despesas gerais para R\$ 1.511,0 mil se deu por maiores pagamentos de custas judiciais e comissões.

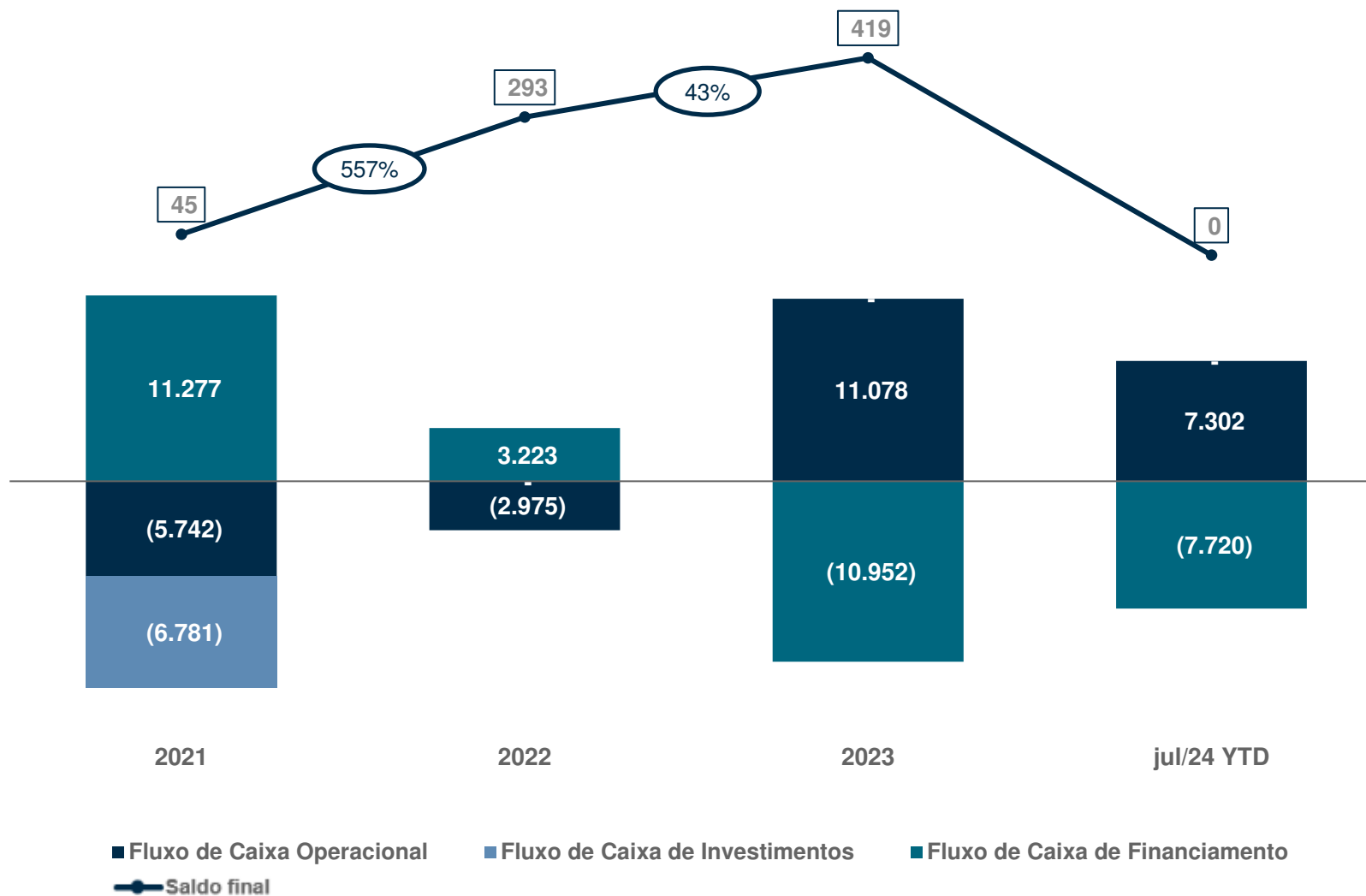
2021 foi o único ano em que houve compra de ativos, dentre os quais notam-se computadores, carros e imóveis, no total de R\$ 6.781 mil nas **atividades de investimentos**.

As **atividades de financiamento** refletem:

- Empréstimos com empresas do Grupo Premier, majoritariamente, como a GPC, JPW e a Premier Securitizadora, contando também, em menor montante, com empréstimos para capital de giro e com o Banco Daycoval.
- O maior consumo de caixa ocorreu em 2021, no total de R\$ 1.245,5 mil.
- Pelo pagamento à GPC de R\$ 8.314,7 mil em 2024, o saldo ao final do período foi de R\$ 384,50.

Fluxo de Caixa - Premier Capital Fomento Mercantil LTDA.

Variação dos fluxos de caixas anuais – em R\$ milhares



Balanço Patrimonial - Premier Capital Fomento Mercantil Ltda

Ativo - em R\$ milhares	2021	2022	2023	jul/24
Circulante				
Caixa e equivalentes de caixa	43	293	419	0
Aplicações financeiras	2	0	-	-
1 Títulos a receber	45.018	50.990	43.819	18.584
Total Ativo Circulante	45.063	51.282	44.237	18.585
Não circulante				
2 Consórcios	1.090	2.391	2.391	2.807
3 Partes relacionadas	-	-	6.034	11.932
Realizável a Longo Prazo	1.090	2.391	8.424	14.739
4 Imobilizado	20.502	21.301	17.825	29.993
Total do Ativo Não Circulante	21.593	23.692	26.249	44.732
Total do Ativo	66.655	74.974	70.487	63.317

Comentários

- 1. Títulos a receber:** Queda de R\$ 25.235 mil em 2024.
- 2. Consórcios:** Rubrica corresponde a consórcios firmados junto ao Banco Bradesco.
- 3. Partes relacionadas:** Em jul/24, a rubrica totalizou R\$ 11.932 mil, composta de R\$ 11.306 mil de mútuos *intercompany* com as Recuperandas Premier Adm e JPW e R\$ 626 mil de mútuo com a não Recuperanda Artelog.
- 4. Imobilizado:** Alta de R\$ 12.168 mil, em 2024, refletiu novos imóveis adicionados na rubrica.

Balanço Patrimonial - Premier Capital Fomento Mercantil Ltda

Passivo - em R\$ milhares	2021	2022	2023	jul/24
Circulante				
5 Fornecedores	148	186	95	10
6 Empréstimos e financiamentos	284	-	544	225
7 Obrigações tributárias	199	54	42	21
Total Passivo Circulante	632	239	681	257
Não circulante				
6 Empréstimos e financiamentos	5.779	3.996	2.566	2.713
8 Partes relacionadas	16.715	28.797	43.775	50.902
Total Passivo Não Circulante	22.494	32.792	46.341	53.615
Total Passivo	23.125	33.032	47.022	53.872
Patrimônio Líquido				
Capital Social	600	600	600	600
Lucros (Prejuízos) acumulados	42.930	41.343	22.864	8.845
9 Total Patrimônio líquido	43.530	41.943	23.464	9.445
Total do Passivo e Patrimônio Líquido	66.655	74.974	70.487	63.317

Comentários

- Fornecedores:** Há quedas observadas nos últimos três períodos pela redução das despesas e gastos gerais.
- Empréstimos e financiamentos:** No circulante, em 2021, a rubrica era composta de empréstimo junto ao Banco Bradesco, enquanto em 2023 e jul/24, referiu-se a empréstimo com o Banco Daycoval. Já no não circulante, em jul/24, totalizou R\$ 2.713 mil, devido integralmente a empréstimo para capital de giro.
- Obrigações tributárias:** As quedas anuais observadas refletiram, principalmente, menores valores de PIS/COFINS a pagar.
- Partes relacionadas:** Em jul/24, a rubrica totalizou R\$ 50.902 mil, composta integralmente de mútuos *intercompany* com as Recuperandas Premier Securitizadora e GPC.
- Patrimônio líquido:** Apresentou piora durante todos os períodos analisados, totalizando R\$ 9.445 mil em jul/24.

Demonstração de Resultado - Premier Capital Fomento Mercantil Ltda

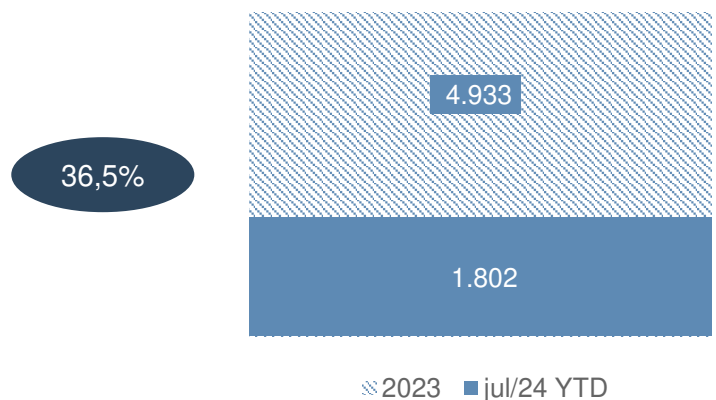
DRE – em R\$ milhares	2021	2022	2023	jul/24 YTD
1 Receita líquida	6.408	4.255	4.933	1.802
2 Custo dos produtos/serviços	(511)	-	-	-
Lucro bruto	5.898	4.255	4.933	1.802
<i>Margem Bruta %</i>	<i>92,0%</i>	<i>100,0%</i>	<i>100,0%</i>	<i>100,0%</i>
3 Despesas operacionais	(4.161)	(2.656)	(2.780)	(1.065)
Resultado Operacional	1.736	1.599	2.153	737
<i>Margem Operacional %</i>	<i>27,1%</i>	<i>37,6%</i>	<i>43,7%</i>	<i>40,9%</i>
4 Resultado financeiro	(145)	(3.186)	(20.593)	(14.766)
Reversão de provisões e reservas	5	-	-	-
5 Outras receitas/despesas não oper.	10	-	(39)	10
Resultado Antes IR/CS	1.606	(1.587)	(18.478)	(14.020)
IR/CS	(522)	-	-	-
6 Resultado líquido	1.084	(1.587)	(18.478)	(14.020)
<i>Margem Líquida %</i>	<i>16,9%</i>	<i>-37,3%</i>	<i>-374,6%</i>	<i>-778,0%</i>
7 EBITDA Ajustado	1.846	1.983	2.541	768
<i>7 Margem EBITDA %</i>	<i>28,8%</i>	<i>46,6%</i>	<i>51,5%</i>	<i>42,6%</i>

Comentários

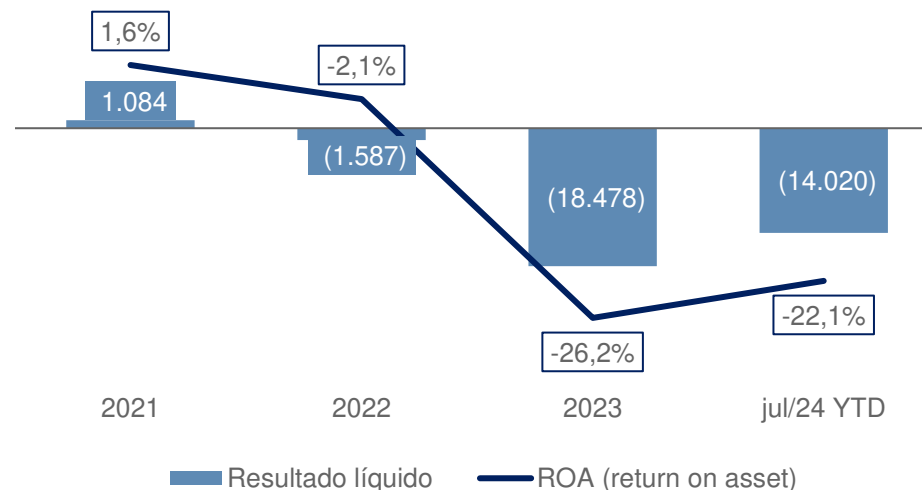
- Receita líquida:** Em 2021, registrou sua maior receita do período, totalizando R\$ 6.408 mil. Já no ano de 2024, a receita líquida foi de R\$ 1.802 mil.
- Custo dos produtos/serviços:** Desde 2022, não há registro de custos.
- Despesas operacionais:** Encolhimento de 36,2% nas despesas entre 2021 e 2022 deveu-se, principalmente, à queda nas despesas trabalhistas e tributárias, após transferência dos funcionários para a Premier Securitizadora. Em jul/24, somava R\$ 1.065 mil em despesas operacionais, sendo as despesas com reparos/manutenção/conservação de instalações, assistência contábil e custas judiciais as mais relevantes.
- Resultado financeiro:** Os prejuízos observados entre 2022 e jul/24 foram devidos, majoritariamente, a juros sobre contrato de mútuo.
- Outras receitas/despesas não operacionais:** Despesa de R\$ 39 mil, em 2023, e receita de R\$ 10 mil, em jul/24, refletiram a venda de ativos imobilizados e seus respectivos custos.
- Resultado líquido:** A Recuperanda registrou prejuízo desde 2022, com seu pior resultado em 2023. Até jul/24, o prejuízo foi de R\$ 14.020 mil, devido a significativa piora na receita e altas despesas operacionais e financeiras.
- EBITDA ajustado:** Foi positivo em R\$ 768 mil, até jul/24, e sua **margem EBITDA** foi de 42,6%.

Receita Líquida, Resultado Líquido e Despesas Operacionais

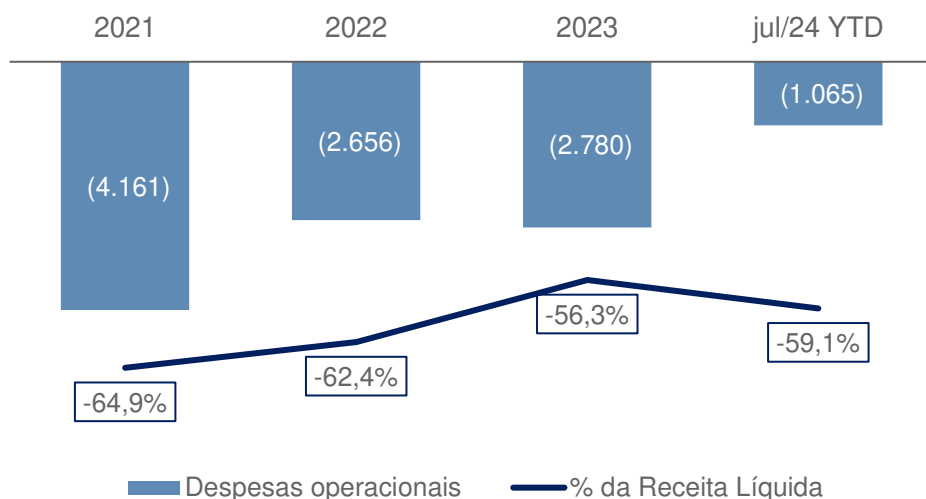
Receita Líquida Acumulada (R\$ milhares):



Resultado Líquido e ROA (R\$ milhares / %):



Despesas Operacionais acumuladas (R\$ milhares):

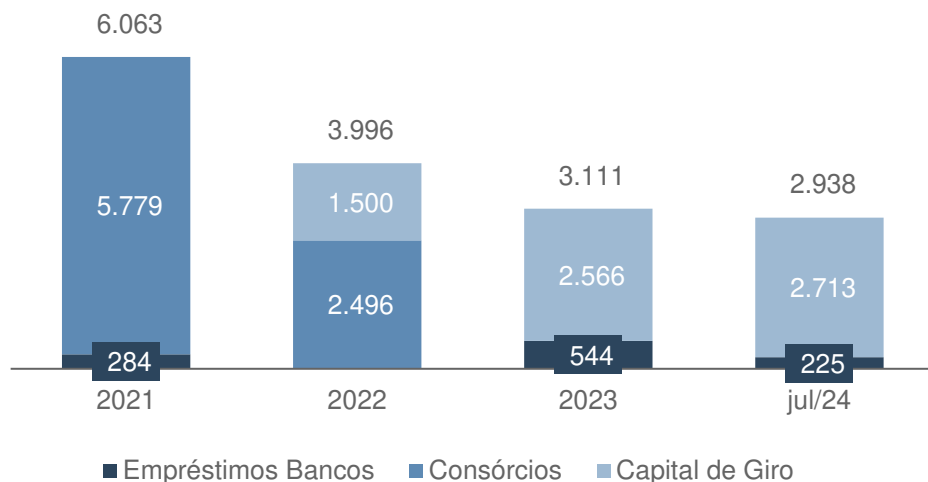


Comentários

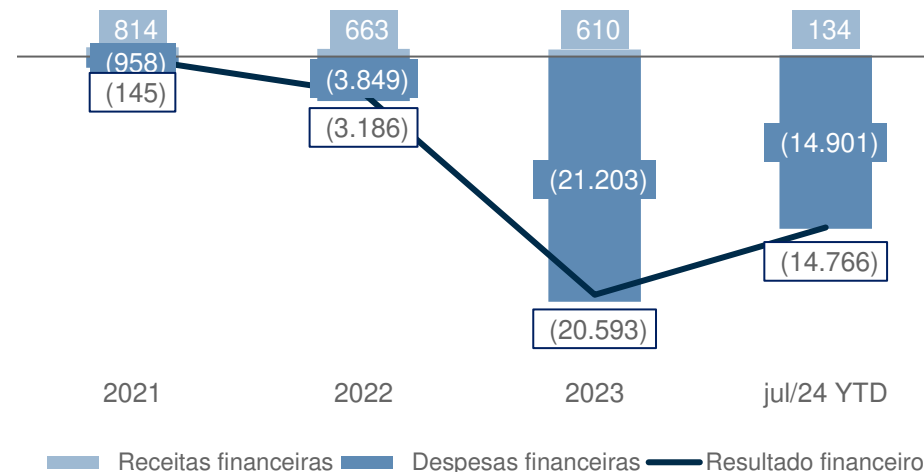
- Até jul/24, a Recuperanda registrou R\$ 1.802 mil de receita líquida, correspondendo a 36,5% da receita acumulada no ano de 2023.
- A receita até jul/24, se anualizada, apresenta uma redução de 37% na comparação com 2023.
- Em 2023, a Recuperanda registrou prejuízo líquido acumulado de R\$ 18.478 mil, com ROA de - 26,2% seu pior resultado dentro do período analisado.
- Apesar da queda nas despesas operacionais em 2024, seu % sobre a receita líquida subiu 2,98 p.p., após piora no faturamento no ano.

Destaques Financeiros

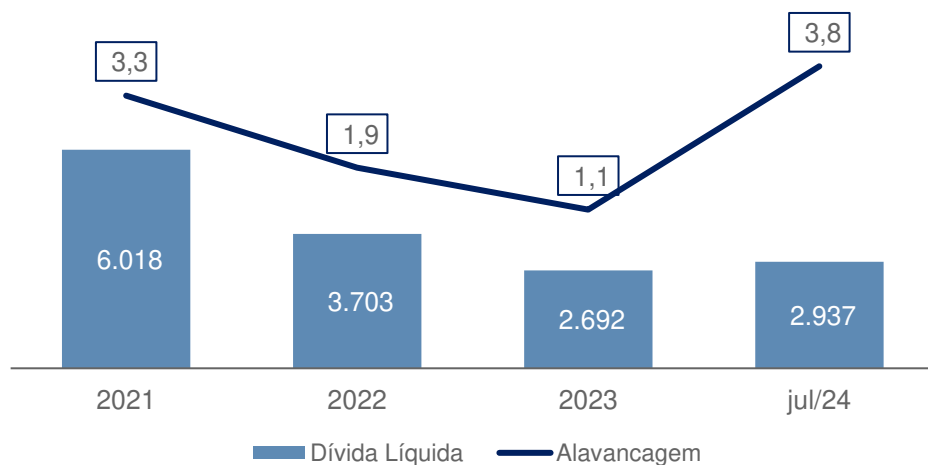
Empréstimos e Financiamentos (R\$ milhares):



Resultado Financeiro (R\$ milhares):



Dívida Líquida / EBITDA Ajustado (R\$ milhares):



Comentários

- Em 2021, os Empréstimos e Financiamentos da Recuperanda eram compostos, majoritariamente, pelos consórcios. No entanto, desde 2023, o componente mais relevante são os empréstimos para capital de giro.
- As despesas financeiras da companhia correspondem, principalmente, a juros sobre contrato de mútuo, com alta de 451% na rubrica em 2023.
- Em jul/24, a Premier Fomento registrou seu maior grau de alavancagem, totalizando 3,8X o EBITDA ajustado.

VI.2.4 - JPW Consultoria Empresarial Ltda

JPW Consultoria Empresarial Ltda



- CNPJ: 07.205.196/0001-08



- Início das atividades em 03 de janeiro de 2005



- Localizada na cidade de São Paulo (SP)



- Agências de fomento;
- Sociedades de Fomento Mercantil – Factoring;
- Atividades de cobrança e informações cadastrais.

Fluxo de Caixa - JPW Consultoria Empresarial LTDA.

Em R\$ milhares	2021	2022	2023	jul/24
ATIVIDADES OPERACIONAIS				
Recebimentos de clientes	12.587,7	18.607,2	16.784,0	4.802,2
Recebimentos de receitas financeiras	-	2,2	2,8	687,2
Pagamentos a fornecedores em geral	(577,5)	(217,7)	(217,2)	(39,0)
Pagamentos de obrigações tributárias	(1.220,4)	(1.908,4)	(570,8)	(406,3)
Pagamentos de despesas com vendas	-	(0,7)	-	-
Pagamentos de despesas financeiras	(95,4)	(59,5)	(17,1)	(0,3)
Pagamentos de despesas gerais	(300,7)	(460,7)	(219,9)	(93,2)
Pagamentos/Recebimentos diversos	(1.756,6)	(278,0)	(14.732,0)	(8.671,1)
Pagamentos IR e CS	(349,2)	(549,4)	(152,0)	-
FC de Atividade Operacionais:	8.287,8	15.135,1	877,7	(3.720,6)
ATIVIDADES DE INVESTIMENTOS				
Valor de aquisições de imobilizados	(3.279,4)	(1.885,9)	(2.339,8)	(1.247,4)
Valor da venda de ativos imobilizados	-	-	36,7	30,5
FC de Atividade Investimentos:	(3.279,4)	(1.885,9)	(2.303,1)	(1.216,9)
ATIVIDADES DE FINANCIAMENTO				
Recebimentos de emprés. e financi.	860,1	-	11.530,6	9.155,7
Pagamentos de emprés. e financi.	-	(3.039,9)	(3.939,6)	(3.299,2)
Pagamentos de outras obrigações	(129,7)	(156,8)	(178,4)	(228,5)
Dividendos Pagos / Lucros Distribuídos	(5.720,0)	(10.039,2)	-	-
FC de Atividade Financiamento:	(4.989,5)	(13.236,0)	7.412,6	5.628,0
Caixa e equivalentes no Início do Período	1,7	20,5	33,8	6.020,9
Aumento/diminuição de caixa	18,9	13,2	5.987,2	690,5
Caixa e equivalentes no Final do Período	20,5	33,8	6.020,9	6.711,5

Comentários

O ano com melhor **desempenho operacional** foi 2022, com R\$ 15.135,1 mil de geração de caixa e o menor foi até jul/24, estando negativo em R\$ 3.720,6 mil, por queda nos recebimentos de clientes de serviços prestados com consultoria para os FIDCs.

- Em 2023, constam R\$ 14.732 mil de pagamentos diversos, os quais abrangem mútuos com a Premier Securitizadora e com a Premier Fomento no total de R\$ 8.019 mil,
- O ano contou também com antecipação de distribuição de lucros em R\$ 6.748,5 mil.
- Em 2024, a alínea totalizou R\$ 8.671,1 mil, dos quais 73% são pagamentos para a Premier Securitizadora.

Em todos os anos há valores de aquisições de ativos que refletem consórcios com a Caixa Econômica Federal, e reduzem o **fluxo de investimentos**.

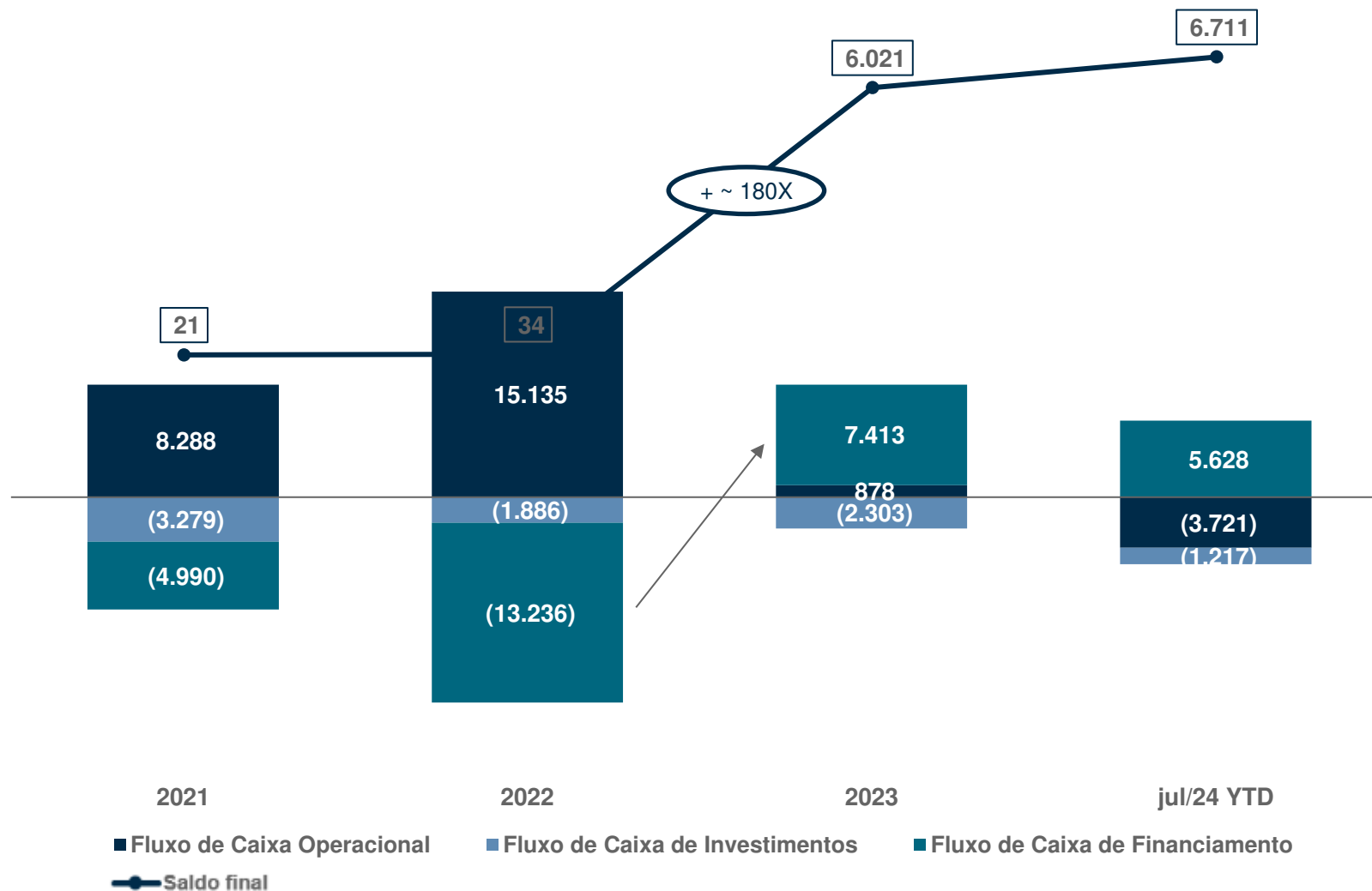
Do fluxo gerado pelas **atividades de financiamento**:

- Os empréstimos recebidos em 2023, de R\$ 11.530,6 mil refletem mútuos com a GPC e a Premier Fomento.
- Os empréstimos pagos de 2022 a 2024, de R\$ 3.400 mil ao ano em média, refletem pagamentos de mútuos com empresas do grupo e consórcios com a Caixa.

Nos últimos dois períodos não houve distribuição de lucros ou dividendos, portanto os mútuos recebidos em 2023 não foram totalmente consumidos, restando um **saldo em caixa de R\$ 6.711,5 mil até jul/24**.

Fluxo de Caixa - JPW Consultoria Empresarial LTDA.

Variação dos fluxos de caixas anuais – em R\$ milhares



Balanço Patrimonial - JPW Consultoria Empresarial Ltda

Ativo - em R\$ milhares	2021	2022	2023	jul/24
Circulante				
Caixa e equivalentes de caixa	1	13	-	8
1 Aplicações financeiras	20	21	6.021	6.704
2 Duplicatas a receber	17	-	-	3.142
Adiantamento a fornecedores	9	-	18	5
Impostos a recuperar	5	2	2	3
3 Imóveis destinados à venda	3.502	9.158	14.681	12.658
Total Ativo Circulante	3.553	9.194	20.722	22.519
Não circulante				
4 Partes relacionadas	648	2.297	9.323	18.090
Realizável a Longo Prazo	648	2.297	9.323	18.090
5 Imobilizado	5.000	6.937	9.288	6.220
Total do Ativo Não Circulante	5.648	9.234	18.612	24.311
Total do Ativo	9.201	18.428	39.334	46.829

Comentários

- 1. Aplicações financeiras:** Alta de R\$ 6.000 mil em 2023 deveu-se a aplicação realizada no Banco Bradesco.
- 2. Duplicatas a receber:** O valor de R\$ 3.142 mil, em 2024, refletiu, principalmente, valores a receber da SPE Jacaré 247 Empreendimentos Ltda.
- 3. Imóveis destinados à venda:** Em jul/24, a Recuperanda possuía 108 imóveis, entre lotes, apartamentos e salas, totalizando o valor de R\$ 12.658 mil observado na rubrica.
- 4. Partes relacionadas:** Em jul/24, totalizaram R\$ 18.090 mil, sendo R\$ 15.679 mil de mútuo *intercompany*, firmado com a Recuperanda Premier Securitizadora e R\$ 2.412 mil de antecipação da distribuição de lucros.
- 5. Imobilizado:** Totalizou R\$ 6.220 mil, em jul/24, e as variações observadas no período analisado foram devidas, principalmente, à participação da Recuperanda em consórcios.

Balanço Patrimonial - JPW Consultoria Empresarial Ltda

Passivo - em R\$ milhares	2021	2022	2023	jul/24
Circulante				
Fornecedores	21	15	14	22
6 Obrigações tributárias	116	150	328	345
7 Impostos e contribuições	113	152	196	317
Adiantamento de clientes	15	-	48	135
Total Passivo Circulante	265	317	586	819
Não circulante				
8 Empréstimos e financiamentos	4.379	7.120	10.568	6.295
9 Partes relacionadas	-	-	8.848	14.740
10 Contas a pagar	462	349	1.390	1.408
11 Receitas diferidas	-	-	-	969
Total Passivo Não Circulante	4.841	7.468	20.806	23.412
Total Passivo	5.106	7.785	21.392	24.231
Patrimônio Líquido				
Capital Social	3.571	3.571	3.571	3.571
Lucros (Prejuízos) acumulados	22.389	17.112	21.150	19.028
Reduções do Patrimônio líquido	(21.865)	(10.039)	(6.779)	-
12 Total Patrimônio líquido	4.095	10.643	17.942	22.599
Total do Passivo e Patrimônio Líquido	9.201	18.428	39.334	46.829

Comentários

- Obrigações tributárias:** Alta de R\$ 179 mil em 2023 deveu-se ao incremento nos valores de PIS, COFINS e ISS a pagar.
- Impostos e contribuições:** Valor de R\$ 317 mil, observado em jul/24, refletiu R\$ 118 mil de contribuição social e R\$ 199 mil de imposto de renda a recolher.
- Empréstimos e financiamentos:** Seu maior valor registrado no período foi em 2023, totalizando R\$ 10.568 mil, devido, majoritariamente, a consórcios firmados. Já em jul/24, somou R\$ 6.295 mil, sendo R\$ 5.704 mil de consórcios e R\$ 591 mil de empréstimos.
- Partes relacionadas:** Alta de R\$ 5.893 mil, em 2024, referiu-se, integralmente, à majoração de mútuo junto à Recuperanda Premier Fomento. Em jul/24, a rubrica somou R\$ 14.740 mil, composta por mútuos *intercompany* com a GPC e a Premier Fomento.
- Contas a pagar:** Incremento de R\$ 1.041 mil, em 2023, foi reflexo, substancialmente, da realização de um parcelamento.
- Receitas diferidas:** Receita de R\$ 969 mil, em jul/24, refere-se à diferença entre o valor venal e o custo de um imóvel vendido e não recebido.
- Patrimônio líquido:** Finalizou o mês de jul/24 positivo em R\$ 22.599 mil.

Demonstração de Resultado - JPW Consultoria Empresarial Ltda

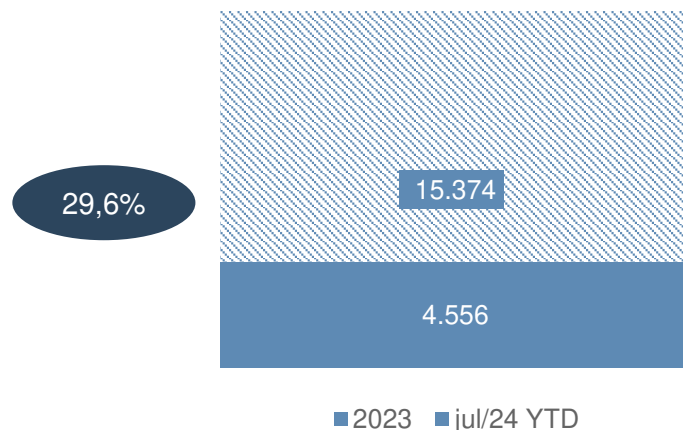
DRE – em R\$ milhares	2021	2022	2023	jul/24 YTD
1 Receita líquida	12.359	18.402	15.374	4.556
Custo dos produtos/serviços	-	-	-	-
Lucro bruto	12.359	18.402	15.374	4.556
2 Despesas operacionais	(1.019)	(1.005)	(607)	(358)
Outras receitas operacionais	1	3	-	9
Resultado Operacional	11.341	17.399	14.767	4.207
<i>Margem Operacional %</i>	<i>91,8%</i>	<i>94,6%</i>	<i>96,0%</i>	<i>92,3%</i>
3 Resultado financeiro	(140)	(215)	(194)	584
Resultado Antes IR/CS	11.202	17.186	14.573	4.792
IR/CS	(393)	(597)	(494)	(135)
4 Resultado líquido	10.809	16.589	14.079	4.657
4 Margem Líquida %	87,5%	90,1%	91,6%	102,2%
5 EBITDA Ajustado	11.341	17.404	14.789	4.221
5 Margem EBITDA %	91,8%	94,6%	96,2%	92,6%

Comentários

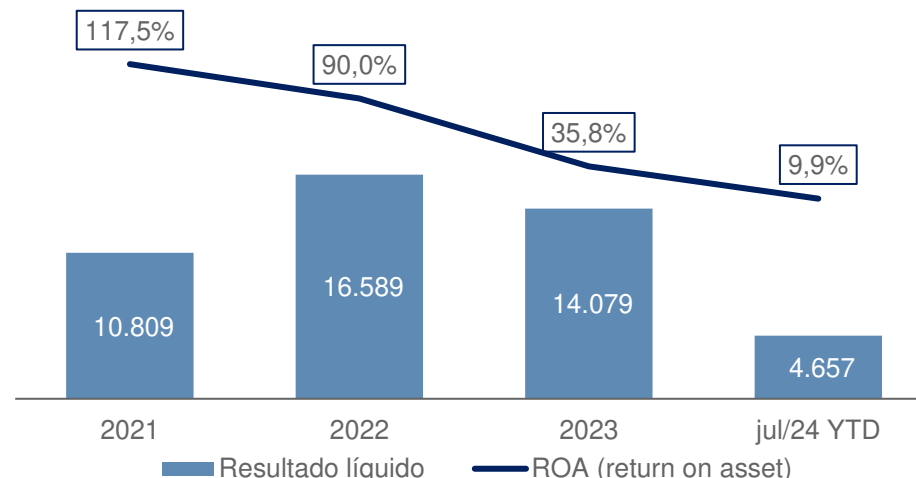
- 1. Receita líquida:** Em 2022, a empresa registrou sua maior receita do período analisado, totalizando R\$ 18.402 mil. No ano de 2024, a Recuperanda registrou uma receita líquida de R\$ 4.556 mil, que se anualizada seria ~50% menor do que a de 2023.
- 2. Despesas operacionais:** Diminuição de 39,6% nas despesas entre 2022 e 2023 deveu-se, principalmente, a menores gastos com conservação/reparo/manutenção de instalações, assistência médica e mensalidade de sistema. Já entre 2023 e 2024 anualizado encontram-se no mesmo patamar.
- 3. Resultado financeiro:** Os prejuízos observados entre 2021 e 2023 referem-se a juros sobre financiamentos e sobre parcelamentos de débitos fiscais. Já em jul/24, o lucro registrado deveu-se à rendimentos de aplicações financeiras.
- 4. Resultado líquido:** Totalizou lucro de R\$ 4.657 mil até jul/24, com uma **margem líquida** em 102,2%.
- 5. EBITDA ajustado:** Foi de R\$ 4.221 mil, no ano, e sua **margem EBITDA** positiva em 92,6%.

Receita Líquida, Resultado Líquido e Despesas Operacionais

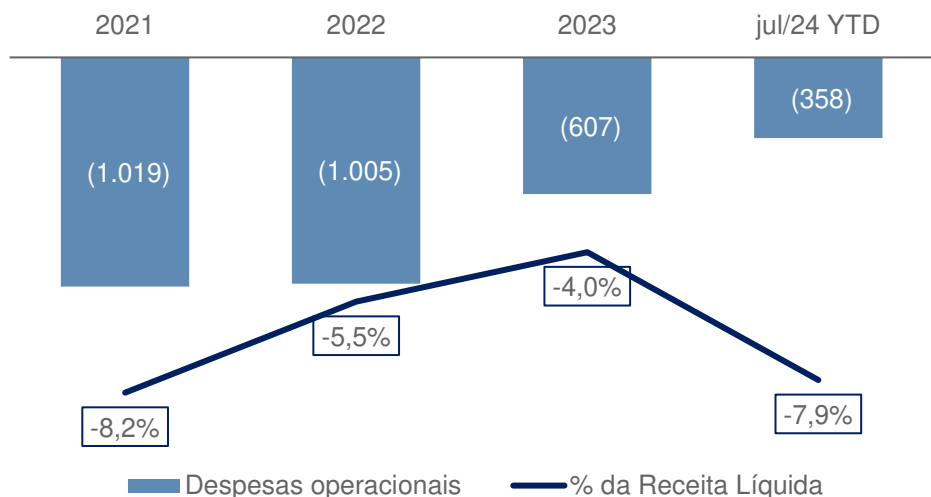
Receita Líquida Acumulada (R\$ milhares):



Resultado Líquido e ROA (R\$ milhares):



Despesas Operacionais acumuladas (R\$ milhares):

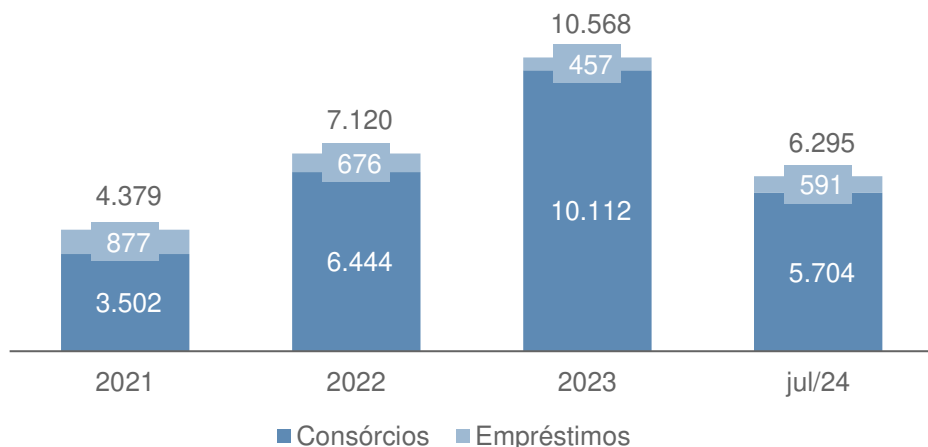


Comentários

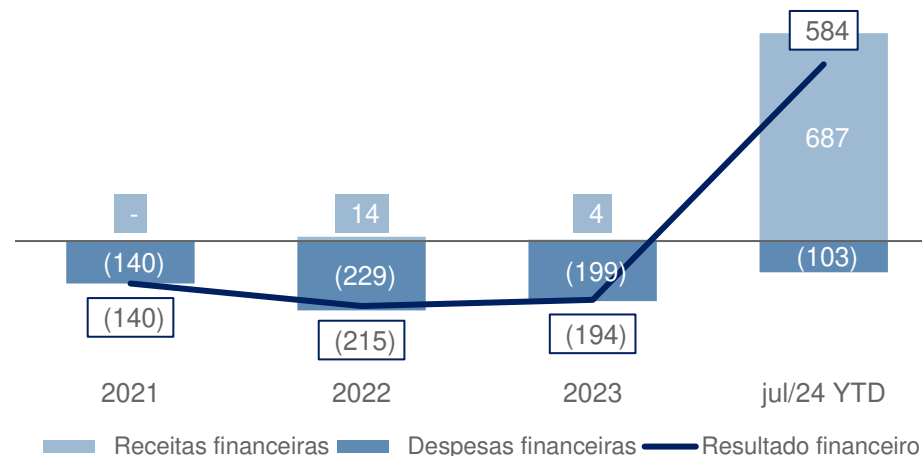
- Até jul/24, a Recuperanda registrou R\$ 4.556 mil de receita líquida, correspondendo a 29,6% da receita acumulada no ano de 2023.
- Em 2022, apresentou lucro líquido de R\$ 16.589 mil, seu melhor resultado dentro do período. Apesar disso, o seu melhor ROA (*return on asset*) foi em 2021, com 117,5%.
- A relação % das despesas operacionais sobre a receita líquida subiu 3,9 p.p. pelo seu menor faturamento proporcional.

Destaques Financeiros

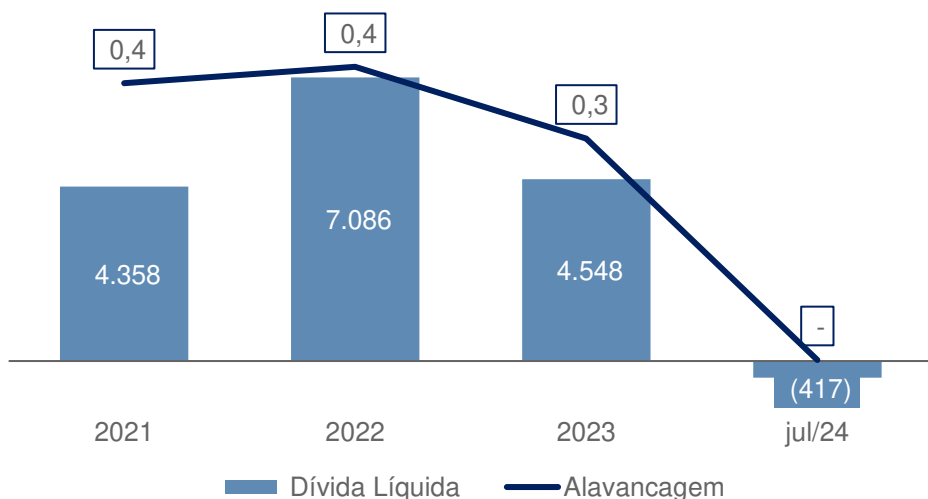
Empréstimos e Financiamentos (R\$ milhares):



Resultado Financeiro (R\$ milhares):



Dívida Líquida / EBITDA Ajustado (R\$ milhares):



Comentários

- A totalidade dos empréstimos e financiamentos da Recuperanda estão alocados no longo prazo. Em jul/24, 90,6% da dívida se referia a consórcios firmados junto à Caixa Econômica Federal e a Ademicon.
- As despesas financeiras da companhia correspondem a juros sobre empréstimos e parcelamentos fiscais, e se mantiveram ao longo do período analisado, Já em 2024, e receita financeira de R\$ 687 mil proveio de rendimentos de aplicações financeiras.
- Ao longo dos últimos três anos, a JPW apresentou um baixíssimo grau de alavancagem, não ultrapassando 0,4X o EBITDA ajustado em nenhum ano.
- Vale ressaltar que em 2024, o grau de alavancagem da companhia não foi calculado, devido as disponibilidades serem maiores do que a dívida líquida.

VI.3 - Holding

VI.3.1 - Premier Administração, Participações e Investimentos S.A.

Premier Administração, Participações e Investimentos S.A.



- CNPJ: 43.822.044/0001-00



- Início das atividades em 07 de outubro de 2021.



- Localizada na cidade de São Paulo (SP)



- Holding de instituições não-financeiras;
- Outras sociedades de participação, exceto holdings;
- Aluguel de imóveis próprios;
- Atividades de consultoria em gestão empresarial, exceto consultoria técnica específica;
- Serviços combinados de escritório e apoio administrativo;
- Centraliza o controle do Grupo Premier.

Fluxo de Caixa - Premier Administração, Participações e Investimentos S.A.

Em R\$ milhares	2021	2022	2023	jul/24
ATIVIDADES OPERACIONAIS				
Recebimentos de clientes	-	6,7	-	-
Dividendos recebidos de sociedades investidas	-	7.255,9	5.548,7	2.411,6
Pagamentos a fornecedores em geral	-	(69,8)	-	(207,4)
Recebimentos de receitas financeiras	-	0,0	-	-
Pagamentos de obrigações tributárias	-	(2,3)	(3,6)	(0,8)
Pagamentos de despesas financeiras	-	(0,5)	(1,8)	(1,2)
Pagamentos de despesas gerais	(1,2)	(28,7)	(8,4)	(8,0)
Pagamentos/Recebimentos diversos	-	(0,9)	(5.155,4)	(2.194,6)
FC de Atividade Operacionais:	(1,2)	7.160,4	379,5	(0,4)
ATIVIDADES DE INVESTIMENTOS				
Valor da venda de investimentos	-	-	240,0	-
Valor aquisições de investimentos	-	(3.005,0)	(619,4)	-
FC de Atividade Investimentos:	-	(3.005,0)	(379,4)	-
ATIVIDADES DE FINANCIAMENTO				
Integralizações de capital	1,2	360,0	-	-
Recebimentos de emprés. e financi.	-	1.340,0	-	-
Dividendos Pagos / Lucros Distribuídos	-	(5.855,0)	-	-
FC de Atividade Financiamento:	1,2	(4.155,0)	-	-
Caixa e equivalentes no Início do Período	-	-	0,4	0,5
Aumento/diminuição de caixa	-	0,4	0,1	(0,4)
Caixa e equivalentes no Final do Período	-	0,4	0,5	0,2

Comentários

O **fluxo de caixa operacional** foi negativo em 2021 e seguiu assim até jul/24, sendo positivo nos demais anos pelo recebimento de dividendos da JPW.

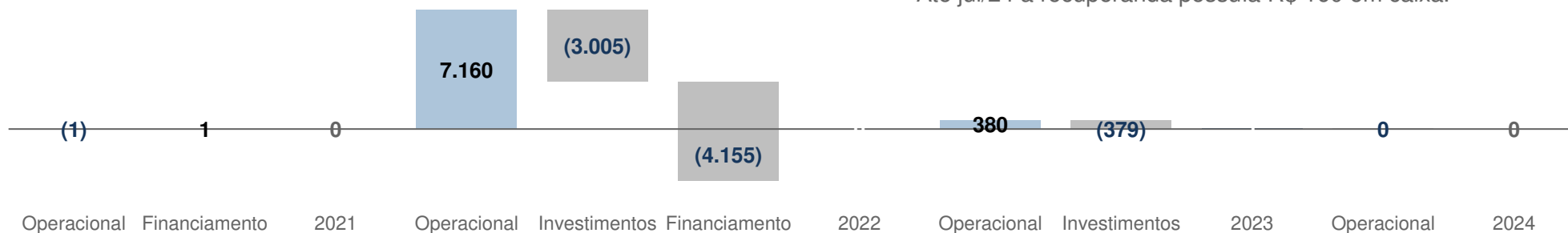
- Em 2023 a maior saída reflete uma antecipação de distribuição de lucros de R\$ 5.039 mil classificado como “diversos”.
- Até jul/24 a antecipação supracitada totalizava R\$ 2.191 mil.

Do fluxo de investimentos:

- Em 2022, houve aquisição de capital das empresas Logbank Soluções em Pagamentos, Techloan Correspondente e Premier Capital BSB, que juntas totalizaram R\$ 3.005 mil.
- Em 2023, houve compra, em R\$ 574 mil e venda, em R\$ 240 mil, de capital da empresa Oceano Azul Comércio – totalmente vendida, além de compra da Premier BSB Securitizadora, da qual possuem 50%.

Das atividades de financiamento:

- O recebimento de empréstimo de R\$ 1.340 mil em 2022 reflete a Premier Fomento.
- Os dividendos pagos, em 2022, foram para o Grupo P&M, Riviera Empreendimentos e WFQ Administração, cada um tendo recebido ~ R\$ 1.950 mil.
- Até jul/24 a recuperanda possuía R\$ 160 em caixa.



Balanço Patrimonial e Demonstração de Resultados - Premier Administração, Participações e Investimentos S.A.

Ativo - em R\$ milhares	2021	2022	2023	jul/24
Circulante				
Caixa e equivalentes de caixa	-	0	1	0
Total Ativo Circulante	-	0	1	0
Não circulante				
1 Partes relacionadas	-	1	122	2.817
Realizável a Longo Prazo	-	1	122	2.817
2 Investimentos	3.886	7.725	8.811	8.261
Total do Ativo Não Circulante	3.886	7.726	8.933	11.078
Total do Ativo	3.886	7.726	8.934	11.078

Comentários

Premier Administração, Participações e Investimentos S.A. é acionista de 99% da **Premier Capital Fomento Mercantil Ltda**, **JPW Consultoria Empresarial Ltda** e **Premier Capital Securitizadora S/A**, e acionista de 50% da **Premier Capital Securitizadora BSB S/A**.

- 1. Partes relacionadas (ativo):** Somou R\$ 122 mil em 2023 devido a um mútuo *intercompany* com a Recuperanda Premier Securitizadora. Já em jul/24, a rubrica totalizou R\$ 2.817 mil, sendo R\$ 2.190 mil de antecipação distribuição de lucros.
- 2. Investimentos:** Em jul/24, a alínea totalizou R\$ 8.261 mil refletindo, principalmente, o resultado das investidas JPW e Logbank Soluções em Pagamentos.
- 3. Fornecedores:** Em jul/24, o valor de R\$ 50 mil deveu-se a quantia a pagar a Paschoini Sociedade de Advogados.
- 4. Partes relacionadas (passivo):** A rubrica totalizou R\$ 2.335 mil em jul/24 sendo reflexo, principalmente, dos créditos *intercompany* devidos à Premier Fomento.
- 5. Resultado de participações societárias:** Valores observados de 2022 a jul/24 foram devidos a dividendos distribuídos.
- 6. Deságio investimentos:** Resultado negativo em R\$ 100 mil, em jul/24.
- 7. Resultado líquido:** A Recuperanda apresentou um lucro líquido de R\$ 2.027 mil até jul/24, correspondendo a 36,6% do lucro obtido no ano de 2023.

Passivo - em R\$ milhares	2021	2022	2023	jul/24
Circulante				
3 Fornecedores	-	-	-	50
Obrigações tributárias	-	2	-	17
Total Passivo Circulante	-	2	-	67
Não circulante				
4 Partes relacionadas	352	1.692	2.286	2.335
Total Passivo Não Circulante	352	1.692	2.286	2.335
Total Passivo	352	1.694	2.286	2.402
Patrimônio Líquido				
Capital Social	3.536	3.896	3.896	3.896
Lucros (Prejuízos) acumulados	(1)	7.991	7.792	4.780
Reduções do Patrimônio Líquido	-	(5.855)	(5.040)	-
Total Patrimônio Líquido	3.535	6.032	6.648	8.676
Total do Passivo e Patrimônio Líquido	3.886	7.726	8.934	11.078

DRE – em R\$ milhares	2021	2022	2023	jul/24 YTD
Lucro bruto	-	-	-	-
Despesas operacionais	(1)	(103)	(10)	(283)
5 Result. de participações societárias	-	8.089	5.549	2.412
Outras receitas operacionais	-	-	6	-
Resultado Operacional	(1)	7.986	5.545	2.129
Resultado financeiro	-	(0)	(2)	(1)
Outras receitas/despesas não oper.	-	7	-	-
6 Deságio investimentos	-	-	-	(100)
7 Resultado líquido	(1)	7.992	5.543	2.027

VII - Análise do artigo 51, Lei 11.101/05

Análise do artigo 51, Lei 11.101/05

Inciso I II III IV V VI VII VIII IX X XI

“Exposição das causas concretas da situação patrimonial do devedor e das razões da crise econômico-financeira.”

	Fls. dos Autos	Status	Observações
GPC Participações e Investimentos S.A.	Fls. 1640/1659	 Cumprida	-
Premier Administração, Participações e Investimentos S.A.	Fls. 1640/1659	 Cumprida	-
Premier Capital Securitizadora S.A.	Fls. 1640/1659	 Cumprida	-
Premier Capital Fomento Mercantil LTDA	Fls. 1640/1659	 Cumprida	-
JPW Consultoria Empresarial LTDA	Fls. 1640/1659	 Cumprida	-

Análise do artigo 51, Lei 11.101/05

Inciso I II III IV V VI VII VIII IX X XI

“Demonstrações contábeis relativas aos 3 (três) últimos exercícios sociais e as levantadas especialmente para instruir o pedido, confeccionadas com estrita observância da legislação societária aplicável.”

III a) Balanço Patrimonial

	Fls. dos Autos	Status	Observações
GPC Participações e Investimentos S.A.	Fls. 1704/1708, 1715/1719, 1766/1770, 1816/1820	 Cumprida	<ul style="list-style-type: none"> Assinados por JOAO MUNIZ LEITE. Abrangem até jul/24, restando pendente ago/24 e set/24.
Premier Administração, Participações e Investimentos S.A.	Fls. 1662/1663, 1736/1737, 1787/1788, 1837/1838	 Cumprida	<ul style="list-style-type: none"> Assinados por JOAO MUNIZ LEITE. Abrangem até jul/24, restando pendente ago/24 e set/24.
Premier Capital Securitizadora S.A.	Fls. 1684/1687, 1756/1759, 1806/1809, 1846/1849	 Cumprida	<ul style="list-style-type: none"> Assinados por JOAO MUNIZ LEITE. Abrangem até jul/24, restando pendente ago/24 e set/24.
Premier Capital Fomento Mercantil LTDA	Fls. 1671/1676, 1744/1748, 1795/1799, 1856/1860	 Cumprida	<ul style="list-style-type: none"> Assinados por JOAO MUNIZ LEITE. Abrangem até jul/24, restando pendente ago/24 e set/24.
JPW Consultoria Empresarial LTDA	Fls. 1694/1697, 1726/1730, 1777/1781, 1827/1831	 Cumprida	<ul style="list-style-type: none"> Assinados por JOAO MUNIZ LEITE. Abrangem até jul/24, restando pendente ago/24 e set/24.

Análise do artigo 51, Lei 11.101/05

Inciso I II III IV V VI VII VIII IX X XI

“Demonstrações contábeis relativas aos 3 (três) últimos exercícios sociais e as levantadas especialmente para instruir o pedido, confeccionadas com estrita observância da legislação societária aplicável.”

III b) Demonstração de Resultados Acumulados




	Fls. dos Autos	Status	Observações
GPC Participações e Investimentos S.A.	Fls. 1709, 1720, 1771, 1821	 Cumprida	<ul style="list-style-type: none"> Assinados por JOAO MUNIZ LEITE. Abrangem até jul/24, restando pendente ago/24 e set/24.
Premier Administração, Participações e Investimentos S.A.	Fls. 1664, 1738, 1789, 1839	 Cumprida	<ul style="list-style-type: none"> Assinados por JOAO MUNIZ LEITE. Abrangem até jul/24, restando pendente ago/24 e set/24.
Premier Capital Securitizadora S.A.	Fls. 1688, 1760, 1810, 1850	 Cumprida	<ul style="list-style-type: none"> Assinados por JOAO MUNIZ LEITE. Abrangem até jul/24, restando pendente ago/24 e set/24.
Premier Capital Fomento Mercantil LTDA	Fls. 1677, 1749, 1800, 1861	 Cumprida	<ul style="list-style-type: none"> Assinados por JOAO MUNIZ LEITE. Abrangem até jul/24, restando pendente ago/24 e set/24.
JPW Consultoria Empresarial LTDA	Fls. 1698, 1731, 1782, 1832	 Cumprida	<ul style="list-style-type: none"> Assinados por JOAO MUNIZ LEITE. Abrangem até jul/24, restando pendente ago/24 e set/24.

Análise do artigo 51, Lei 11.101/05

Inciso I II III IV V VI VII VIII IX X XI

“Demonstrações contábeis relativas aos 3 (três) últimos exercícios sociais e as levantadas especialmente para instruir o pedido, confeccionadas com estrita observância da legislação societária aplicável.”

III c) Demonstração do resultado desde o último exercício social






	Fls. dos Autos	Status	Observações
GPC Participações e Investimentos S.A.	Fls. 1702/1703, 1713/1714,1764/1765, 1814/1815	 Cumprida	<ul style="list-style-type: none"> Assinados por JOAO MUNIZ LEITE. Abrangem até jul/24, restando pendente ago/24 e set/24.
Premier Administração, Participações e Investimentos S.A.	Fls. 1661, 1735, 1786, 1836	 Cumprida	<ul style="list-style-type: none"> Assinados por JOAO MUNIZ LEITE. Abrangem até jul/24, restando pendente ago/24 e set/24.
Premier Capital Securitizadora S.A.	Fls. 1681/1683, 1753/1755, 1804/1805, 1843/1845	 Cumprida	<ul style="list-style-type: none"> Assinados por JOAO MUNIZ LEITE. Abrangem até jul/24, restando pendente ago/24 e set/24.
Premier Capital Fomento Mercantil LTDA	Fls. 1668/1670, 1742/1743, 1793/1794, 1854/1855	 Cumprida	<ul style="list-style-type: none"> Assinados por JOAO MUNIZ LEITE. Abrangem até jul/24, restando pendente ago/24 e set/24.
JPW Consultoria Empresarial LTDA	Fls. 1692/1693, 1724/1725, 1775/1776, 1825/1826	 Cumprida	<ul style="list-style-type: none"> Assinados por JOAO MUNIZ LEITE. Abrangem até jul/24, restando pendente ago/24 e set/24.

Análise do artigo 51, Lei 11.101/05

Inciso I II III IV V VI VII VIII IX X XI

“Demonstrações contábeis relativas aos 3 (três) últimos exercícios sociais e as levantadas especialmente para instruir o pedido, confeccionadas com estrita observância da legislação societária aplicável.”

III d) Relatório gerencial de fluxo de caixa e de sua projeção

	Fls. dos Autos	Status	Observações
GPC Participações e Investimentos S.A.	Fls. 1864/1867, 1880/1883, 1896/1899, 1913/1915, 1927	 Cumprida	<ul style="list-style-type: none"> Demonstrativos assinados por JOAO MUNIZ LEITE. Abrangem até jul/24. Projeção do fluxo de caixa sem assinatura.
Premier Administração, Participações e Investimentos S.A.	Fls. 1871, 1887/1888, 1903/1904, 1919, 1929	 Cumprida	<ul style="list-style-type: none"> Demonstrativos assinados por JOAO MUNIZ LEITE. Abrangem até jul/24. Projeção do fluxo de caixa sem assinatura.
Premier Capital Securitizadora S.A.	Fls. 1876/1879, 1892/1895, 1908/1912, 1923/1926, 1930	 Cumprida	<ul style="list-style-type: none"> Demonstrativos assinados por JOAO MUNIZ LEITE. Abrangem até jul/24. Projeção do fluxo de caixa sem assinatura.
Premier Capital Fomento Mercantil LTDA	Fls. 1872/1875, 1889/1891, 1905/1907, 1920/1922, 1931	 Cumprida	<ul style="list-style-type: none"> Demonstrativos assinados por JOAO MUNIZ LEITE. Abrangem até jul/24. Projeção do fluxo de caixa sem assinatura.
JPW Consultoria Empresarial LTDA	Fls. 1868/1870, 1884/1886, 1900/1902, 1916/1918, 1928	 Cumprida	<ul style="list-style-type: none"> Demonstrativos assinados por JOAO MUNIZ LEITE. Abrangem até jul/24. Projeção do fluxo de caixa sem assinatura.

Análise do artigo 51, Lei 11.101/05

Inciso I II III IV V VI VII VIII IX X XI

“Demonstrações contábeis relativas aos 3 (três) últimos exercícios sociais e as levantadas especialmente para instruir o pedido, confeccionadas com estrita observância da legislação societária aplicável.”

III e) Descrição das sociedades de grupo societário, de fato ou de direito

	Fls. dos Autos	Status	Observações
GPC Participações e Investimentos S.A.	Fls. 1640/1659	 Cumprida	-
Premier Administração, Participações e Investimentos S.A.	Fls. 1640/1659	 Cumprida	-
Premier Capital Securitizadora S.A.	Fls. 1640/1659	 Cumprida	-
Premier Capital Fomento Mercantil LTDA	Fls. 1640/1659	 Cumprida	-
JPW Consultoria Empresarial LTDA	Fls. 1640/1659	 Cumprida	-

Análise do artigo 51, Lei 11.101/05

Inciso I II III IV V VI VII VIII IX X XI

“A relação nominal completa dos credores, sujeitos ou não à recuperação judicial, inclusive aqueles por obrigação de fazer ou de dar, com a indicação do endereço físico e eletrônico de cada um, a natureza, conforme estabelecido nos arts. 83 e 84 desta Lei, e o valor atualizado do crédito, com a discriminação de sua origem, e o regime dos vencimentos”

	Fls. dos Autos	Status	Observações
GPC Participações e Investimentos S.A.	Fls. 2000/2001	 Cumprida	Segundo informado pelas Recuperandas os valores estão atualizados até 30/09/2024. Alguns créditos não possuem indicativo de origem.
Premier Administração, Participações e Investimentos S.A.	Fls. 2000/2001	 Cumprida	Segundo informado pelas Recuperandas os valores estão atualizados até 30/09/2024. Alguns créditos não possuem indicativo de origem.
Premier Capital Securitizadora S.A.	Fls. 2000/2001	 Cumprida	Segundo informado pelas Recuperandas os valores estão atualizados até 30/09/2024. Alguns créditos não possuem indicativo de origem.
Premier Capital Fomento Mercantil LTDA	Fls. 2000/2001	 Cumprida	Segundo informado pelas Recuperandas os valores estão atualizados até 30/09/2024. Alguns créditos não possuem indicativo de origem.
JPW Consultoria Empresarial LTDA	Fls. 2000/2001	 Cumprida	Segundo informado pelas Recuperandas os valores estão atualizados até 30/09/2024. Alguns créditos não possuem indicativo de origem.

Análise do artigo 51, Lei 11.101/05

Inciso I II III IV V VI VII VIII IX X XI

“A relação integral dos empregados, em que constem as respectivas funções, salários, indenizações e outras parcelas a que têm direito, com o correspondente mês de competência, e a discriminação dos valores pendentes de pagamento.”

	Fls. dos Autos	Status	Observações
GPC Participações e Investimentos S.A.	Fls. 1966	 Cumprida	-
Premier Administração, Participações e Investimentos S.A.	Fls. 1966	 Cumprida	-
Premier Capital Securitizadora S.A.	Fls. 1966	 Cumprida	-
Premier Capital Fomento Mercantil LTDA	Fls. 1966	 Cumprida	-
JPW Consultoria Empresarial LTDA	Fls. 1966	 Cumprida	-

Análise do artigo 51, Lei 11.101/05

Inciso I II III IV V VI VII VIII IX X XI

“Certidão de regularidade do devedor no Registro Público de Empresas, o ato constitutivo atualizado e as atas de nomeação dos atuais administradores.”

	Fls. dos Autos	Status	Observações
GPC Participações e Investimentos S.A.	Fls. 23/66	 Cumprida	-
Premier Administração, Participações e Investimentos S.A.	Fls. 68/120	 Cumprida	-
Premier Capital Securitizadora S.A.	Fls. 122/165	 Cumprida	-
Premier Capital Fomento Mercantil LTDA	Fls. 166/202	 Cumprida	-
JPW Consultoria Empresarial LTDA	Fls. 204/234	 Cumprida	-

Análise do artigo 51, Lei 11.101/05

Inciso I II III IV V VI VII VIII IX X XI

“A relação dos bens particulares dos sócios controladores e dos administradores do devedor.”

	Fls. dos Autos	Status	Observações
GPC Participações e Investimentos S.A.	Fls. 1967/1971	 Cumprida	-
Premier Administração, Participações e Investimentos S.A.	Fls. 1967/1971	 Cumprida	-
Premier Capital Securitizadora S.A.	Fls. 1967/1971	 Cumprida	-
Premier Capital Fomento Mercantil LTDA	Fls. 1967/1971	 Cumprida	-
JPW Consultoria Empresarial LTDA	Fls. 1967/1971	 Cumprida	-

Análise do artigo 51, Lei 11.101/05

Inciso I II III IV V VI VII VIII IX X XI

“Os extratos atualizados das contas bancárias do devedor e de suas eventuais aplicações financeiras de qualquer modalidade, inclusive em fundos de investimento ou em bolsas de valores, emitidos pelas respectivas instituições financeiras.”

	Fls. dos Autos	Status	Observações
GPC Participações e Investimentos S.A.	Fls. 1980/1981 e 1991/1996	 Cumprida	-
Premier Administração, Participações e Investimentos S.A.	Fls. 1999	 Cumprida	-
Premier Capital Securitizadora S.A.	Fls. 1985/1990	 Cumprida	-
Premier Capital Fomento Mercantil LTDA	Fls. 1972/1979	 Cumprida	-
JPW Consultoria Empresarial LTDA	Fls. 1982/1983 e 1998	 Cumprida	-

Análise do artigo 51, Lei 11.101/05

Inciso I II III IV V VI VII VIII IX X XI


“Certidões dos cartórios de protestos situados na comarca do domicílio ou sede do devedor e naquelas onde possui filial.”

	Fls. dos Autos	Status	Observações
GPC Participações e Investimentos S.A.	Fls. 295/303	 Cumprida	-
Premier Administração, Participações e Investimentos S.A.	Fls. 274/283	 Cumprida	-
Premier Capital Securitizadora S.A.	Fls. 314/323	 Cumprida	-
Premier Capital Fomento Mercantil LTDA	Fls. 284/294	 Cumprida	-
JPW Consultoria Empresarial LTDA	Fls. 304/313	 Cumprida	-

Análise do artigo 51, Lei 11.101/05

Inciso I II III IV V VI VII VIII IX X XI

“A relação, subscrita pelo devedor, de todas as ações judiciais e procedimentos arbitrais em que este figure como parte, inclusive as de natureza trabalhista, com a estimativa dos respectivos valores demandados.”

	Fls. dos Autos	Status	Observações
GPC Participações e Investimentos S.A.	Fls. 2000/2001	 Cumprida	-
Premier Administração, Participações e Investimentos S.A.	Fls. 2000/2001	 Cumprida	-
Premier Capital Securitizadora S.A.	Fls. 2000/2001	 Cumprida	-
Premier Capital Fomento Mercantil LTDA	Fls. 2000/2001	 Cumprida	-
JPW Consultoria Empresarial LTDA	Fls. 2000/2001	 Cumprida	-

Análise do artigo 51, Lei 11.101/05

Inciso I II III IV V VI VII VIII IX X XI

“O relatório detalhado do passivo fiscal.”

	Fls. dos Autos	Status	Observações
GPC Participações e Investimentos S.A.	Fls. 2002/2005	 Cumprida	-
Premier Administração, Participações e Investimentos S.A.	Fls. 2010/2013	 Cumprida	-
Premier Capital Securitizadora S.A.	Fls. 2019/2023	 Cumprida	-
Premier Capital Fomento Mercantil LTDA	Fls. 2014/2018	 Cumprida	-
JPW Consultoria Empresarial LTDA	Fls. 2006/2009	 Cumprida	-

Análise do artigo 51, Lei 11.101/05

Inciso I II III IV V VI VII VIII IX X XI

“A relação de bens e direitos integrantes do ativo não circulante, incluídos aqueles não sujeitos à recuperação judicial, acompanhada dos negócios jurídicos celebrados com os credores de que trata o § 3º do art. 49 desta Lei.”

	Fls. dos Autos	Status	Observações
GPC Participações e Investimentos S.A.	Fls. 2030/2032	 Cumprida	-
Premier Administração, Participações e Investimentos S.A.	Fls. 2029	 Cumprida	-
Premier Capital Securitizadora S.A.	Fls. 2027	 Cumprida	-
Premier Capital Fomento Mercantil LTDA	Fls. 2024/2026	 Cumprida	-
JPW Consultoria Empresarial LTDA	Fls. 2033/2039	 Cumprida	-

VIII - Fotos – Diligência realizada em 10/10/2024

Diligência realizada em 10/10/2024

Recepção



Sala de Reuniões





A diligência aconteceu na sede das recuperandas, na cidade de São Paulo, e contou com a participação dos representantes das Recuperandas e da equipe do Administrador Judicial.

Na ocasião foram prestados esclarecimentos acerca dos trabalhos desenvolvidos pelo AJ bem como sobre as operações das recuperandas.

Diligência realizada em 10/10/2024

Áreas para o Staff



Diligência realizada em 10/10/2024

Áreas para arquivos, almoxarifado e servidores




IX - Conclusão

Conclusão

Da análise das informações juntadas pelas requerentes foi possível apurar que:

- Foi cumprido o quanto determinado pelo art. 51, da Lei 11.101/05. Os pontos de observação na análise dos Incisos II e III do artigo 51, da Lei 11.101/05, Capítulo VII deste relatório, não constituem óbice ao deferimento do processamento da recuperação judicial na medida que, em contato com as Recuperandas as mesmas informaram que o fechamento contábil de agosto/24 foi concluído e estava em vias de finalizar o fechamento para o mês de setembro/24. Assim, a Administradora Judicial já solicitou o envio das demonstrações financeiras para análise e reportará no Relatório Mensal de Atividades (RMA).
- Das demonstrações financeiras juntadas e passíveis de análise, foi possível verificar que a principal empresa até julho/24 era a JPW Consultoria Empresarial Ltda, sendo que os relatórios gerenciais de setembro/24 e seguintes, encaminhados à Administradora Judicial, demonstram que desde junho/24 o Grupo Premier apresentou forte declínio nas operações.
- Ainda, com base nos documentos juntados, foi possível apurar que há relação de controle acionário entre as empresas requerentes, que possuem em comum sócios diretores e os mesmos também exercem a função de administradores nas empresas do Grupo Premier.

Por fim, a Administradora Judicial observa que todas as informações citadas neste laudo constam dos autos do pedido de recuperação judicial e/ou foram recebidas durante as diligências e se coloca à disposição deste D. Juízo para eventuais esclarecimentos que se façam necessários.

Alvarez & Marsal Holdings, LLC. All rights reserved. ALVAREZ & MARSAL®,  and A&M® are trademarks of Alvarez & Marsal Holdings, LLC.

© Copyright 2024

Outubro/2024

